



Relatório Quadrimestral da Prestação de Contas

3º Quadrimestre - 2022

Secretaria Municipal da Saúde



**PREFEITURA DE
GUARAPARI**

www.guarapari.es.gov.br

Decreto Presidencial nº 7.508, de 28 de junho de 2011

“Regulamenta a Lei nº 8.080, de 19 de setembro de 1990, para dispor sobre a organização do Sistema Único de Saúde – SUS, o planejamento da saúde, a assistência à saúde e a articulação interfederativa, e dá outras providências.”

Lei Complementar nº 141, de 13/ de janeiro de 2012

“Regulamenta o § 3º do art. 198 da Constituição Federal para dispor sobre os valores mínimos a serem aplicados anualmente pela União, Estados, Distrito Federal e Municípios em ações e serviços públicos de saúde; estabelece os critérios de rateio dos recursos de transferências para a saúde e as normas de fiscalização, avaliação e controle das despesas com saúde nas 3 (três) esferas de governo; revoga dispositivos das Leis: 8.080, de 19 de setembro de 1990, e 8.689, de 27 de julho de 1993; e dá outras providências.”

Prefeito Municipal
Edson Figueiredo Magalhães

Secretária Municipal da Saúde
Alessandra Santos Albani Gaigher

Secretária Municipal da Saúde Adjunta
Gabriela Vizzoni Mezadri

Secretaria Municipal da Saúde
CNPJ: 11.770.182/0001-04

Endereço: Rua Adamastor Antônio da Silva, s/n Muquiçaba
Cep.: 29.215-240

Telefone: (27) 3361-4970

e-mail: semsa@guarapari.es.gov.br

Site: www.guarapari.es.gov.br

Secretária Municipal da Saúde
Alessandra Santos Albani Gaigher

Secretária Municipal Adjunta
Gabriela Vizzoni Mezadri

Introdução

O presente Relatório Quadrimestral de Prestação de Contas condensa os resultados alcançados, as ações e metas programadas para o 3º Quadrimestre de 2022 pela Gestão da Secretaria Municipal de Saúde do Município de Guarapari.

Este Relatório, formato deliberado em reuniões do Conselho Municipal de Saúde, está formulado sob a ótica do planejamento, compreendendo o monitoramento e avaliação.

Os avanços alcançados na construção do SUS e os desafios atuais exigem a concentração de esforços para que o planejamento possa responder oportuna e efetivamente às necessidades desse Sistema de Saúde.

O Município de Guarapari encontra-se habilitado junto ao Ministério da Saúde na Gestão Plena da Atenção Primária – GPAP, conforme Resolução CIB-ES nº 224, de 13/08/2003, o que significa que sob a sua responsabilidade está a garantia da Atenção Básica à Saúde da população.

FUNDO MUNICIPAL DE SAÚDE

PERCENTUAL DE APLICAÇÃO CONFORME EC-29

	TOTAL 1º QUAD.22	TOTAL 2º QUAD.22	SETEMBRO	OUTUBRO	NOVEMBRO	DEZEMBRO	TOTAL 3º QUAD.22	TOTAL 2022
ARRECAÇÃO DO QUADRIMESTRE	R\$ 98.941.383,67	R\$ 78.019.309,67	R\$ 16.710.647,45	R\$ 17.264.641,37	R\$ 17.009.470,36	R\$ 23.626.776,61	R\$ 74.611.535,79	R\$ 251.572.229,13
VALORES A REPASSAR AO FMS CONFORME EC 29 (15%)	R\$ 14.841.207,55	R\$ 11.702.896,43	R\$ 2.506.597,11	R\$ 2.589.696,20	R\$ 2.551.420,55	R\$ 3.544.016,49	R\$ 11.191.730,36	R\$ 37.735.834,34
VALORES EFETIVAMENTE REPASSADOS AO FMS	R\$ 12.165.844,28	R\$ 17.467.771,39	R\$ 5.967.717,73	R\$ 4.326.741,01	R\$ 3.482.430,73	R\$ 12.857.079,99	R\$ 26.633.969,46	R\$ 56.267.585,13
PERCENTUAL REPASSADO	R\$ 12,29%	R\$ 22,38%	R\$ 35,71%	R\$ 25,06%	R\$ 20,47%	R\$ 54,41%	R\$ 33,91%	R\$ 22,36%

FUNDO MUNICIPAL DE SAÚDE

VALORES REPASSADOS FUNDO A FUNDO (SUS) E REPASSADOS PELO MUNICÍPIO PARA AS CONTAS BANCÁRIAS ESPECÍFICAS DO FUNDO MUNICIPAL DE SAÚDE

REPASSE UNIÃO MUNICÍPIO	TOTAL 1º QUAD.22	TOTAL 2º QUAD.22	SALDO INICIAL	SETEMBRO	OUTUBRO	NOVEMBRO	DEZEMBRO	RENDIMENTOS E APLICAÇÃO	TOTAL 3º QUAD.22 (Entradas + Rendimentos)
FARMÁCIA ESTADO	R\$ 149.448,46	R\$ 148.059,89	R\$ 46.799,71	R\$ 36.417,21	R\$ 36.440,68	R\$ 36.957,21	R\$ 36.417,19	R\$ 3.099,56	R\$ 149.331,85
INSUMOS GLICEMIA	R\$ 13,95	R\$ 19,60	R\$ 620,90	R\$ 0,00	R\$ 0,00	R\$ 0,00	R\$ 0,00	R\$ 20,21	R\$ 20,21
CONTRAPARTIDA	R\$ 12.189.002,38	R\$ 17.482.745,83	R\$ 395.710,54	R\$ 5.967.717,73	R\$ 4.326.741,01	R\$ 3.482.430,73	R\$ 12.857.079,99	R\$ 16.410,20	R\$ 26.650.379,66
PECAPS	R\$ 1.034,07	R\$ 1.453,07	R\$ 46.023,12	R\$ 0,00	R\$ 0,00	R\$ 0,00	R\$ 0,00	R\$ 1.508,34	R\$ 1.508,34

FUNDO MUNICIPAL DE SAÚDE

VALORES REPASSADOS FUNDO A FUNDO (SUS) E REPASSADOS PELO MUNICÍPIO PARA AS CONTAS BANCÁRIAS ESPECÍFICAS DO FUNDO MUNICIPAL DE SAÚDE

REPASSE UNIÃO MUNICIPIO	TOTAL 1º QUAD.22	TOTAL 2º QUAD.22	SALDO INICIAL	SETEMBRO	OUTUBRO	NOVEMBRO	DEZEMBRO	RENDIMENTOS E APLICAÇÃO	TOTAL 3º QUAD.22
FNS SINVIG REDE DE FRIO	R\$ 369,53	R\$ 522,04	R\$ 15.771,58	R\$ 0,00	R\$ 0,00	R\$ 0,00	R\$ 0,00	R\$ 539,11	R\$ 539,11
CONV. CONST. HOSPITAL	R\$ 74.511,79	R\$ 790.893,02	R\$ 2.300.518,22	R\$ 0,00	R\$ 527.326,37	R\$ 0,00	R\$ 0,00	R\$ 61.453,07	R\$ 588.779,44
CONV. AQUIS. EQUIPAMENTO	R\$ 460,59	R\$ 10.804,31	R\$ 10.352,44	R\$ 0,00	R\$ 0,00	R\$ 0,00	R\$ 0,00	R\$ 282,64	R\$ 282,64
CONV. AQUIS. EQUIPAMENTO	R\$ 0,00	R\$ 0,00	R\$ 0,00	R\$ 0,00	R\$ 0,00	R\$ 0,00	R\$ 0,00	R\$ 0,00	R\$ 0,00
INVESTIMENTO	R\$ 3,31	R\$ 4,67	R\$ 141,13	R\$ 0,00	R\$ 0,00	R\$ 0,00	R\$ 0,00	R\$ 4,82	R\$ 4,82
GESTAO SUS	R\$ 415,98	R\$ 587,66	R\$ 17.754,08	R\$ 0,00	R\$ 0,00	R\$ 0,00	R\$ 0,00	R\$ 606,89	R\$ 606,89
CUSTEIO SUS	R\$ 5.666.740,71	R\$ 5.919.121,10	R\$ 1.697.773,42	R\$ 1.352.778,16	R\$ 1.414.627,23	R\$ 1.407.897,02	R\$ 1.831.386,10	R\$ 44.252,85	R\$ 6.050.941,36
INVESTIMENTO SUS	R\$ 33.624,67	R\$ 149.356,32	R\$ 1.518.470,93	R\$ 0,00	R\$ 0,00	R\$ 0,00	R\$ 0,00	R\$ 51.904,97	R\$ 51.904,97

FUNDO MUNICIPAL DE SAÚDE

APLICAÇÃO DOS RECURSOS

DESPESAS	TOTAL 1º QUAD.22	TOTAL 2º QUAD.22	SETEMBRO	OUTUBRO	NOVEMBRO	DEZEMBRO	TOTAL 3º QUAD.22 (Despesas)	TOTAL 2022 (Despesas)
FARMÁCIA ESTADO	R\$ 161.439,56	R\$ 212.099,33	R\$ 0,00	R\$ 8.258,65	R\$ 90.508,00	R\$ 164,80	R\$ 98.931,45	R\$ 472.470,34
INSUMOS DE GLICEMIA	R\$ 0,00	R\$ 0,00	R\$ 0,00	R\$ 0,00	R\$ 0,00	R\$ 0,00	R\$ 0,00	R\$ 0,00
CONTRAPA RTIDA	R\$ 15.180.976,82	R\$ 17.783.769,19	R\$ 6.144.994,01	R\$ 3.888.402,6 3	R\$ 3.799871,50	R\$ 10.306.026,14	R\$ 24.139.294,28	R\$ 57.104.040,29

FUNDO MUNICIPAL DE SAÚDE

APLICAÇÃO DOS RECURSOS

DESPESAS	TOTAL 1º QUAD.22	TOTAL 2º QUAD.22	SETEMBRO	OUTUBRO	NOVEMBRO	DEZEMBRO	TOTAL 3º QUAD.22 (Despesas)	TOTAL 2022 (Despesas)
PECAPS	R\$ 0,00	R\$ 0,00	R\$ 0,00	R\$ 0,00	R\$ 0,00	R\$ 0,00	R\$ 0,00	R\$ 0,00
FNS SINVIG REDE DE FRIO	R\$ 0,00	R\$ 0,00	R\$ 0,00	R\$ 0,00	R\$ 0,00	R\$ 0,00	R\$ 0,00	R\$ 0,00
CONV. CONST. HOSPITAL	R\$ 768.248,81	R\$ 918.534,56	R\$ 236.695,47	R\$ 1.015,49	R\$ 0,00	R\$ 526.310,88	R\$ 764.021,84	R\$ 2.450.805,21
CONV. AQUIS. EQUIPAMEN TO	R\$ 0,00	R\$ 20.800,24	R\$ 0,00	R\$ 0,00	R\$ 0,00	R\$ 0,00	R\$ 0,00	R\$ 20.800,24
CONV. AQUIS. EQUIPAMEN TO	R\$ 0,00	R\$ 0,00	R\$ 0,00	R\$ 0,00	R\$ 0,00	R\$ 0,00	R\$ 0,00	R\$ 0,00
INVESTIMEN TO	R\$ 0,00	R\$ 0,00	R\$ 0,00	R\$ 0,00	R\$ 0,00	R\$ 0,00	R\$ 0,00	R\$ 0,00
GESTAO SUS	R\$ 0,00	R\$ 0,00	R\$ 0,00	R\$ 0,00	R\$ 0,00	R\$ 0,00	R\$ 0,00	R\$ 0,00
CUSTEIO SUS	R\$ 5.108.564,25	R\$ 5.913.466,76	R\$ 2.440.775,26	R\$ 1.206.555,45	R\$ 829.906,88	R\$ 2.732.810,52	R\$ 7.210.048,11	R\$ 18.232.079,12
INVESTIMEN TO SUS	R\$ 0,00	R\$ 18.484,00	R\$ 0,00	R\$ 0,00	R\$ 0,00	R\$ 0,00	R\$ 0,00	R\$ 18.484,00

FUNDO MUNICIPAL DE SAÚDE

VALORES REPASSADOS ATRAVÉS DE EMENDAS PARLAMENTARES PARA AQUISIÇÃO DE MATERIAL PERMANENTE PARA ESTRUTURAÇÃO DAS UNIDADES DE SAÚDE

EMENDAS	TOTAL 1º QUAD.22	TOTAL 2º QUAD.22	SETEMBRO	OUTUBRO	NOVEMBRO	DEZEMBRO	RENDIMENTOS EAPLICAÇÃO	TOTAL 3º QUAD 22
CÉSAR COLNAGHI	R\$ 3.323,19	R\$ 4.694,74	R\$ 0,00	R\$ 0,00	R\$ 0,00	R\$ 0,00	R\$ 4.848,22	R\$ 4.848,22
CARLOS MANATTO	R\$ 5.447,84	R\$ 7.696,27	R\$ 0,00	R\$ 0,00	R\$ 0,00	R\$ 0,00	R\$ 7.947,88	R\$ 7.947,88
LAURIETE	R\$ 1.466,90	R\$ 2.072,32	R\$ 0,00	R\$ 0,00	R\$ 0,00	R\$ 0,00	R\$ 2.140,07	R\$ 2.140,07
MAGNO MALTA	R\$ 2.851,17	R\$ 4.027,90	R\$ 0,00	R\$ 0,00	R\$ 0,00	R\$ 0,00	R\$ 4.159,57	R\$ 4.159,57
PAULO FOLETTO	R\$ 2.206,95	R\$ 3.117,81	R\$ 0,00	R\$ 0,00	R\$ 0,00	R\$ 0,00	R\$ 3.219,73	R\$ 3.219,73
CARLOS MANATTO	R\$ 4.059,84	R\$ 5.735,43	R\$ 0,00	R\$ 0,00	R\$ 0,00	R\$ 0,00	R\$ 5.922,92	R\$ 5.922,92
RICARDO FERRAÇO	R\$ 6.124,23	R\$ 8.651,83	R\$ 0,00	R\$ 0,00	R\$ 0,00	R\$ 0,00	R\$ 8.934,66	R\$ 8.934,66
RICARDO FERRAÇO	R\$ 312,70	R\$ 441,78	R\$ 0,00	R\$ 0,00	R\$ 0,00	R\$ 0,00	R\$ 456,21	R\$ 456,21

FUNDO MUNICIPAL DE SAÚDE

APLICAÇÃO DOS VALORES DAS EMENDAS PARLAMENTARES PARA AQUISIÇÃO DE MATERIAL PERMANENTE PARA ESTRUTURAÇÃO DAS UNIDADES DE SAÚDE

EMENDAS	TOTAL 1º QUAD.22	TOTAL 2º QUAD.22	SETEMBRO	OUTUBRO	NOVEMBRO	DEZEMBRO	TOTAL 3º QUAD.22
CÉSAR COLNAGHI	R\$ 0,00	R\$ 0,00	R\$ 0,00	R\$ 0,00	R\$ 0,00	R\$ 0,00	R\$ 0,00
CARLOS MANATTO	R\$ 0,00	R\$ 0,00	R\$ 0,00	R\$ 0,00	R\$ 0,00	R\$ 0,00	R\$ 0,00
LAURIE TE	R\$ 0,00	R\$ 0,00	R\$ 0,00	R\$ 0,00	R\$ 0,00	R\$ 0,00	R\$ 0,00
MAGNO MALTA	R\$ 0,00	R\$ 0,00	R\$ 0,00	R\$ 0,00	R\$ 0,00	R\$ 0,00	R\$ 0,00
PAULO FOLETTO	R\$ 0,00	R\$ 0,00	R\$ 0,00	R\$ 0,00	R\$ 0,00	R\$ 0,00	R\$ 0,00
CARLOS MANATTO	R\$ 0,00	R\$ 0,00	R\$ 0,00	R\$ 0,00	R\$ 0,00	R\$ 0,00	R\$ 0,00
RICARDO FERRAÇO	R\$ 0,00	R\$ 0,00	R\$ 0,00	R\$ 0,00	R\$ 0,00	R\$ 0,00	R\$ 0,00
RICARDO FERRAÇO	R\$ 0,00	R\$ 0,00	R\$ 0,00	R\$ 0,00	R\$ 0,00	R\$ 0,00	R\$ 0,00

FUNDO MUNICIPAL DE SAÚDE

RESULTADO FINAL

BLOCOS / PROGRAMAS	SALDO DO QUADRIMESTRE ANTERIOR	TOTAL DE RECEITAS 3º QUAD./22	TOTAL DO (SALDO + RECEITA)	TOTAL DE DESPESA 3º QUAD./22	SALDO FINAL 3º QUAD./22 (RECEITA-DESPESA)
FARMÁCIA ESTADO	R\$ 46.799,71	R\$ 149.331,85	R\$ 196.131,56	- R\$ 98.931,45	R\$ 97.200,11
INSUMOS DE GLICEMIA	R\$ 620,90	R\$ 20,21	R\$ 641,11	- R\$ 0,00	R\$ 641,11
CONTRAPARTIDA	R\$ 395.710,54	R\$ 26.650.379,66	R\$ 27.046.090,20	- R\$ 24.139.294,28	R\$ 2.906.795,92

FUNDO MUNICIPAL DE SAÚDE

RESULTADO FINAL

REPASSE UNIÃO MUNICIPIO	SALDO DO QUADRIMESTRE ANTERIOR	TOTAL DE RECEITAS 3º QUAD./22	TOTAL DO (SALDO + RECEITA)	TOTAL DE DESPESA 3º QUAD./22	SALDO FINAL 3º QUAD./22 (RECEITA-DESPESA)
PECAPS	R\$ 46.023,12	R\$ 1.508,34	R\$ 47.531,46	- R\$ 0,00	R\$ 47.531,46
FNS SINVIG REDE DE FRIO	R\$ 15.771,58	R\$ 539,11	R\$ 16.310,69	- R\$ 0,00	R\$ 16.310,69
CONV. CONST. HOSPITAL	R\$ 2.300.518,22	R\$ 588.779,44	R\$ 2.889.297,66	- R\$ 764.021,84	R\$ 2.125.275,82
CONV. AQUIS. EQUIPAMENTO	R\$ 10.352,44	R\$ 282,64	R\$ 10.635,08	- R\$ 0,00	R\$ 10.635,08
CONV. AQUIS. EQUIPAMENTO	R\$ 0,00	R\$ 0,00	R\$ 0,00	- R\$ 0,00	R\$ 0,00
INVESTIMENTO	R\$ 141,13	R\$ 4,82	R\$ 145,95	- R\$ 0,00	R\$ 145,95
GESTAO SUS	R\$ 17.754,08	R\$ 606,89	R\$ 18.360,97	- R\$ 0,00	R\$ 18.360,97
CUSTEIO SUS	R\$ 1.697.773,42	R\$ 6.050.941,36	R\$ 7.748.714,78	- R\$ 7.210.048,11	R\$ 538.666,67
INVESTIMENTO SUS	R\$ 1.518.470,93	R\$ 51.904,97	R\$ 1.570.375,90	- R\$ 0,00	R\$ 1.570.375,90

FUNDO MUNICIPAL DE SAÚDE

RESULTADO FINAL

EMENDAS	SALDO DO QUADRIMESTRE ANTERIOR	TOTAL DE RECEITAS 3º QUAD./22	TOTAL DO (SALDO + RECEITA)	TOTAL DE DESPESA 3º QUAD./22	SALDO FINAL 3º QUAD./22 (RECEITA-DESPESA)
CÉSAR COLNAGHI	R\$ 141.833,81	R\$ 4.848,22	R\$ 146.682,03	- R\$ 0,00	R\$ 146.682,03
CARLOS MANATTO	R\$ 232.513,77	R\$ 7.947,88	R\$ 240.461,65	- R\$ 0,00	R\$ 240.461,65
LAURIETE	R\$ 62.607,29	R\$ 2.140,07	R\$ 64.747,36	- R\$ 0,00	R\$ 64.747,36
MAGNO MALTA	R\$ 121.687,66	R\$ 4.159,57	R\$ 125.847,23	- R\$ 0,00	R\$ 125.847,23
PAULO FOLETTTO	R\$ 94.192,66	R\$ 3.219,73	R\$ 97.412,39	- R\$ 0,00	R\$ 97.412,39
CARLOS MANATTO	R\$ 173.274,13	R\$ 5.922,92	R\$ 179.197,05	- R\$ 0,00	R\$ 179.197,05
RICARDO FERRAÇO	R\$ 261.382,13	R\$ 8.934,66	R\$ 270.316,79	- R\$ 0,00	R\$ 270.316,79
RICARDO FERRAÇO	R\$ 13.346,45	R\$ 456,21	R\$ 13.802,66	- R\$ 0,00	R\$ 13.802,66

FUNDO MUNICIPAL DE SAÚDE

INFORMAÇÕES COMPLEMENTARES

DESPESAS	TOTAL 1º QUAD.22	TOTAL 2º QUAD.22	SETEMBRO	OUTUBRO	NOVEMBRO	DEZEMBRO	TOTAL 3º QUAD.22
CONSÓRCIO CIM EXPANDIDA SUL	R\$ 1.260.416,64	R\$ 1.890.624,96	R\$ 630.208,32	R\$ 630.208,32	R\$ 630.208,32	R\$ 1.177.224,95	R\$ 3.067.849,91
CONVENIO HFA	R\$ 1.241.515,83	R\$ 1.655.354,44	R\$ 827.677,22	R\$ 0,00	R\$ 827.677,22	R\$ 1.236.785,43	R\$ 2.892.139,87

POPULAÇÃO RESIDENTE

Ministério da Saúde

📄 INFORMAÇÕES DE SAÚDE

📄 AJUDA

DATASUS Tecnologia da Informação a Serviço do SUS

📄 NOTAS TÉCNICAS

DATASUS

➤ POPULAÇÃO RESIDENTE - ESTUDO DE ESTIMATIVAS POPULACIONAIS POR MUNICÍPIO, IDADE E SEXO 2000-2021 - BRASIL

População residente segundo Região
Município: 320240 Guarapari
Período: 2021

Região	População residente
TOTAL	128.504
3 Região Sudeste	128.504

Fonte:

- 2000 a 2021 - Estimativas preliminares elaboradas pelo Ministério da Saúde/SVS/DASNT/CGIAE

ESF – ESTRATÉGIA DE SAÚDE DA FAMÍLIA

19 EQUIPES DE ESF NO 3º QUAD./22(1/3)

Equipe	Composição	Atuação	Equipe	Composição	Atuação
ADALBERTO S. NADER (USF Jader Avelar Boghi)	1	Lagoa Funda	DÓRIS GARDINI (USF Prof. Therezinha Santos)	2	São João
				2	Santa Margarida
	-	Tartaruga		1	Coroado
				4	Independência
	4	Adalberto	INDEPENDÊNCIA I (USF Prof. Therezinha Santos)	2	Concha da Ostra
				-	Prainha de Olaria
				6	Coroado
CAMURUGI (USF Camurugi)	7	Camurugi	SETIBA I (USF Manoel Paixão)	1	Santa Mônica
				1	Una
				2	Setiba
MEAÍPE (USF Thereza Loyola)	2	Meaípe	CENTRO (USF Roberto Calmon)	2	Parque Areia Preta

ESF – ESTRATÉGIA DE SAÚDE DA FAMÍLIA

19 EQUIPES DE ESF NO 3º QUAD./22(2/3)

Equipe	Composição	Atuação	Equipe	Composição	Atuação
RIO CLARO (USF Ralph Dalfior Gonçalves)	1	Buenos Aires	SETIBA II (USF Manoel Paixão)	2	Paturá
	1	Iguape		2	Elza Nader
	2	Samambaia		-	Vilage do Sol
PEROCÃO (*) (USF Normília Cunha)	6	Perocão	BELA VISTA I (*) (USF Pedro Machado)	3	Nossa Senhora da Conceição
	1	Andano		-	Nossa Senhora de Fátima
	-	Jabuticaba		4	Bela Vista
	1	Lage das Pedras	BELA VISTA II (USF Pedro Machado)	2	São José
	11	Muquiçaba		5	São Gabriel
MUQUIÇABA (USF Arnaldo Magalhães)	1		1	Maxinda	

ESF – ESTRATÉGIA DE SAÚDE DA FAMÍLIA

19 EQUIPES DE ESF NO 3º QUAD./21(3/3)

Equipe	Composição	Atuação	Equipe	Composição	Atuação
RETA GRANDE (USF Luiz Buback)	8	Reta Grande	KUBISTCHEK (USF Mário Sérgio C. Pereira)	8	Kubitschek
				2	Lameirão
IPIRANGA (USF de Ipiranga)	4	Ipiranga		2	Praia do Riacho
				6	Jardim Santa Rosa Jardim Europa
ITAPEBUSSU SUL (USF de Itapebussu)	6	Itapebussu	JABARAÍ II (USF Maria Lucia C. Lora)	4	Portal Club
				3	Sol Nascente
	-	Muquiçaba	JABARAÍ I (USF Maria Lucia C. Lora)	6	Jabaraí
ITAPEBUSSU NORTE (USF de Itapebussu)	7	Itapebussu	SANTA MÔNICA (USF Santa Mônica)	1	Fazenda do Campo
				2	Sol Nascente
	7	Santa Mônica			

ESF – ESTRATÉGIA DE SAÚDE DA FAMÍLIA

	SETEMB	OUTUB	NOVEMB	DEZEMB
Cobertura Populacional	59,96%	61.45%	63,76%	64.72%
Estimativa Populacional IBGE	128.504	128.504	128.504	128.504
Total de Agentes de ESF	143	143	143	143
Famílias Cadastradas	15.129	16.220	16.514	15.356
Pessoas Acompanhadas	47.544	48.313	49.138	47.351

COBERTURA DE ATENÇÃO PRIMÁRIA

09/2022	SUDESTE	ESPIRITO SANTO	320240	GUARAPARI	128.504	21	0	0	1	74.482	57.96%
10/2022	SUDESTE	ESPIRITO SANTO	320240	GUARAPARI	128.504	21	0	0	1	74.488	57.96%
11/2022	SUDESTE	ESPIRITO SANTO	320240	GUARAPARI	128.504	21	0	0	1	74.497	57.97%
12/2022	SUDESTE	ESPIRITO SANTO	320240	GUARAPARI	128.504	21	0	0	2	77.988	60.68%

Exibindo 1 a 5 de 5 registros

Anterior 1 Próximo

ESF – ESTRATÉGIA DE SAÚDE DA FAMÍLIA

SERVIÇOS	TOTAL 1º QUAD.22	TOTAL 2º QUAD.22	SETEMBRO	OUTUBRO	NOVEMBR	DEZEMBR	TOTAL 3º QUAD.22
CONSULTA MÉDICA	4.769	9.294	1630	1703	1896	1550	6779
ATENDIMENTO ENFERMEIRO	8.559	12.160	1.784	2.005	2.095	2.521	8.405
EDUCAÇÃO EM SAÚDE	0	23	05	04	15	6	30
COLETA PREVENTIVO	638	1.094	412	207	209	287	1115
PROCEDIMENTOS REALIZADOS (CURATIVO, AFERIÇÃO DE PRESSÃO, GLICEMIA CAPILAR, NEBULIZAÇÃO)	14.300	23.962	10.910	11.366	11.340	9.129	42.745
VISITA DOMICILIAR MÉDICA	10	35	37	37	51	42	167
VISITA DOMICILIAR ENFERMEIRO	535	226	53	55	52	62	222
VISITA DOMICILIAR TÉCN/AUX ENF	117	104	29	25	27	25	106
VISITA DOMICILIAR ACS	31.116	44.400	14.521	16.486	13.885	14.334	59.226

ESF – ESTRATÉGIA DE SAÚDE DA FAMÍLIA

OBS:

Durante o terceiro quadrimestre alguns médicos se desligaram do Município de Guarapari e outros estavam de licença médica, desta maneira houve uma queda nos atendimentos médicos.

Os atendimentos de enfermagem durante o segundo e terceiro quadrimestre tiveram uma queda, devido ao chamamento dos enfermeiros do concurso público e apresentação dos mesmos.

Durante o terceiro quadrimestre fizemos várias ações de educação e saúde, como conscientização e divulgação nos bairros com as equipes, e ações junto a semsa.

O exame citopatológico nos meses de outubro e novembro não foi realizado devido ao período de contratação do laboratório com a Prefeitura de Vitória.

SAÚDE BUCAL

Quantidade de PACIENTES ATENDIDOS

UNIDADES	Nº DENTISTAS	TOTAL 1º QUAD.2022	TOTAL 2º QUAD.2022	SETEMB	OUTUB	NOVEMB	DEZEMB	TOTAL 3º QUAD.2022
U.S.F Santa Mônica	01	152	433	69	114	76	00	259
U.S.F. Maria Lúcia Cunha Lora	02	363	689	148	172	211	174	705
U.S.F. Pedro Machado	02	397	699	155	181	233	274	843
U.S.F. Terezinha Santos	02	455	892	181	213	189	115	698
U.S.F Itapebussu	02	1059	1292	304	291	181	149	925
U.B.S Tereza Loyola	01	208	479	97	105	89	114	405
U.S.F. Normília Cunha	01	296	567	180	143	108	92	523

SAÚDE BUCAL

Quantidade de PACIENTES ATENDIDOS

UNIDADES	Nº DENTISTAS	TOTAL 1º QUAD.22	TOTAL 2º QUAD.22	SETEMB	OUTUB	NOVEMB	DEZEMB	TOTAL 3º QUAD.22
U.S.F. Narbal de Paula	02	551	821	198	322	242	197	959
U.S.F. Jader Avelar	01	213	445	130	141	109	100	480
U.S.F Luiz Buback U.S.B Todos os Santos e São Miguel	01	197	637	149	156	137	105	547
U.S Amarelos e U.S.F Ralph Dalfior (Rio Claro)	01	96	09	09	00	86	59	154
U.S.F. Mario Sergio Pereira	02	525	588	66	157	186	85	494
U.S.F. Camurugi	01	106	467	98	138	59	50	345
Baía Nova	01	44	137	30	17	27	00	74

SAÚDE BUCAL

Justificativas do slide anterior

- USF Santa Mônica – Dentista de atestado a partir da segunda quinzena de novembro.
- USF Ralph Dalfior – Dentista de atestado médico desde maio. Apenas gestantes foram atendidas em setembro por outro profissional. A população foi orientada a buscar atendimento na unidade de Bela Vista ou no Centro Municipal. Em Outubro foi autorizado convocação de um profissional através de processo seletivo.
- Baía Nova – Em outubro só houve atendimento um dia devido férias da profissional e dezembro não houve atendimento devido as fortes chuvas que interditaram a estrada.
- USF Prof^a. Terezinha Santos – Em dezembro uma profissional teve COVID e se afastou por duas semanas e a outra profissional esteve de férias na segunda quinzena.
- É comum a procura por atendimento reduzir em alguns bairros no mese de dezembro.

SAÚDE BUCAL

PROCEDIMENTOS	TOTAL 1º QUAD.22	TOTAL 2º QUAD.22	SETEMB	OUTUB	NOVEMB	DEZEMB	TOTAL 3º QUAD.22
1º CONSULTA ODONTOLÓGICA PROGRAMÁTICA	1192	2402	473	607	598	312	1990
APLICAÇÃO TÓPICA DE FLÚOR	484	1236	246	327	315	208	1096
AÇÃO COLETIVA DE ORIENTAÇÃO DE HIGIENE BUCAL NAS ESCOLAS	07 escolas 2150 alunos	27 escolas 5278 alunos	1792 alunos	1980 alunos	2234 alunos	717 alunos	6723 alunos
EXODONTIA DE DENTES DECÍDUOS	172	370	78	66	84	78	306
EXODONTIA DE DENTES PERMANENTES	873	1952	348	482	376	325	1531
ATENDIMENTO DE URGÊNCIA EM ATENÇÃO BÁSICAS	1589	1829	420	490	362	350	1622

SAÚDE BUCAL

PROCEDIMENTOS	TOTAL 1º QUAD.22	TOTAL 2º QUAD.22	SETEMB	OUTUB	NOVEMB	DEZEMB	TOTAL 3º QUAD.22
PRIMEIRA CONSULTA GESTANTE	444	620	156	205	186	173	720
RESTAURAÇÃO DE DENTE PERMANENTE	1722	3869	849	907	877	611	3244
RESTAURAÇÃO DE DENTE DECÍDUO	361	992	131	192	181	93	597
ATENDIMENTO A PORTADOR DE NECESSIDADE ESPECIAL - PNE	47	61	25	27	21	25	98
EXODONTIA DE 3º MOLAR (EXTRAÇÃO DE SISO)	450	490	125	84	100	83	392

SAÚDE DO IDOSO

A população Idosa (> de 60 Anos) é de 21.028 – Estimativa MS

Ministério da Saúde

 INFORMAÇÕES DE SAÚDE

 AJUDA

DATASUS Tecnologia da Informação a Serviço do SUS

 NOTAS TÉCNICAS

DATASUS

➤ [POPULAÇÃO RESIDENTE - ESTUDO DE ESTIMATIVAS POPULACIONAIS POR MUNICÍPIO, IDADE E SEXO 2000-2021 - BRASIL](#)

População residente segundo Região

Município: 320240 Guarapari

Faixa Etária 1: 60 a 69 anos, 70 a 79 anos, 80 anos e mais

Período: 2021

Região	População residente
TOTAL	21.028
3 Região Sudeste	21.028

Fonte:

- 2000 a 2021 - Estimativas preliminares elaboradas pelo Ministério da Saúde/SVS/DASNT/CGIAE

SAÚDE DO IDOSO

PROCEDIMENTOS	TOTAL 1º QUAD.22	TOTAL 2º QUAD.22	SETEMB.	OUTUB.	NOVEMB	DEZEMB	TOTAL 3º QUAD.22
POPULAÇÃO IDOSA ACOMPANHADA	141	17.820	3.269	3.972	4.725	4.413	16.379
CONSULTAS MÉDICAS REALIZADAS	2.830	2.496	824	885	911	845	3.465
CONSULTAS DE ENFERMAGEM REALIZADAS	2.321	2.562	614	1.281	680	1.079	3.654
CONSULTAS ESPECIALIZADAS NA POPULAÇÃO IDOSA (≥ 60 ANOS)	386	174	84	56	62	73	275
AÇÕES EDUCATIVAS VOLTADAS À SAÚDE DO IDOSO	34	198	48	51	45	36	180
ATENDIMENTOS DE FISIOTERAPIA A POPULAÇÃO IDOSA (≥ 60 ANOS) ²	742	1.431	498	451	427	351	1.727
COBERTURA POPULACIONAL NA CAMPANHA DE VACINAÇÃO CONTRA A INFLUENZA*	19,57	20.765	2.407	2.120	1.997	818	7.342
ÓBITOS PREMATUROS POR DOENÇAS CRÔNICAS NÃO TRANSMISSÍVEIS NA POPULAÇÃO IDOSA < 70 ANOS ¹	32	80	11	06	01	13	31

Os óbitos prematuros por doenças crônicas retirada do TABNET :ACESSO 01/12/2022 ultima atualização 23/11/2022 fonte: sistema de informação de mortalidade(SIM)

* As ações voltadas a saúde do idoso ocorrem nas Unidades de Saúde e no Complexo Esportivo

No 1º quadrimestre o sistema vacina e confia conseguiu emitir quantitativo somente cobertura. No 2º quadrimestre já foi emitido o quantitativo de doses o mesmo no 3º quadrimestre atendendo uma media 30 mil usuários

¹RG System. Acesso 30/11/2022 - 02/01/2023.

SAÚDE DO HOMEM

PROCEDIMENTOS	TOTAL 1º QUAD.22	TOTAL 2º QUAD.22	SETEMB	OUTUB	NOVEMB	DEZEMB	TOTAL 3º QUAD.22
CONSULTAS MÉDICAS REALIZADAS	2.900	2.750	742	870	995	832	3.439
CONSULTAS DE ENFERMAGEM REALIZADAS	2.920	5.389	636	682	789	1.170	3.277
AÇÕES EDUCATIVAS VOLTADAS À SAÚDE DO HOMEM	11	13	08	04	26	10	48
EXAMES LABORATORIAIS DE ROTINA DA SAÚDE DO HOMEM (PSA)	110	92	126	84	139	174	523
MORBIDADE HOSPITALAR NA POPULAÇÃO MASCULINA DE 25 A 59 ANOS	143	280	101	73	94	28	296
ÓBITOS POR NEOPLASIAS NA POPULAÇÃO MASCULINA DE 25 A 59 ANOS	32	09	01	-	-	04	05
ÓBITOS POR DOENÇAS DO APARELHO CIRCULATÓRIO NA POPULAÇÃO MASCULINA DE 25 A 59 ANOS	05	07	05	01	-	03	09
ÓBITOS POR AIDS NA POPULAÇÃO MASCULINA DE 25 A 69 ANOS	04	0	01	-	-	-	01

*TABNET :ACESSO 01/12/2022 ultima atualização 23/11/2022 fonte: sistema de informação de mortalidade(SIM) RG System. Acesso 30/11/2022 – 02/01/2023.

No 3º quadrimestre foram intensificadas ações voltadas a saúde do homem, tendo em vista o novembro azul, trabalhando a hipertensão /diabetes e o câncer de próstata.

SAÚDE DA MULHER

Ministério da Saúde

INFORMAÇÕES DE SAÚDE

AJUDA

DATASUS Tecnologia da Informação a Serviço do SUS

NOTAS TÉCNICAS

DATASUS

POPULAÇÃO RESIDENTE - ESTUDO DE ESTIMATIVAS POPULACIONAIS POR MUNICÍPIO, IDADE E SEXO 2000-2021 - BRASIL

População residente segundo Faixa Etária 2

Município: 320240 Guarapari

Sexo: Feminino

Faixa Etária 2: De 10 a 14 anos, De 15 a 19 anos, De 20 a 24 anos, De 25 a 29 anos, De 30 a 34 anos, De 35 a 39 anos, De 40 a 44 anos, De 45 a 49 anos, De 50 a 54 anos, De 55 a 59 anos, De 60 a 64 anos, De 65 a 69 anos, De 70 a 74 anos, De 75 a 79 anos, De 80 anos ou mais

Período: 2021

Faixa Etária 2	População residente
TOTAL	57.785
De 10 a 14 anos	4.155
De 15 a 19 anos	4.384
De 20 a 24 anos	4.918
De 25 a 29 anos	4.849
De 30 a 34 anos	4.930
De 35 a 39 anos	5.189
De 40 a 44 anos	5.041
De 45 a 49 anos	4.476
De 50 a 54 anos	4.259
De 55 a 59 anos	3.884
De 60 a 64 anos	3.487
De 65 a 69 anos	2.874
De 70 a 74 anos	2.028
De 75 a 79 anos	1.376
De 80 anos ou mais	1.935

Fonte:

- 2000 a 2021 - Estimativas preliminares elaboradas pelo Ministério da Saúde/SVS/DASNT/CGIAE

SAÚDE DA MULHER

PROCEDIMENTOS REALIZADOS	TOTAL 1º QUAD.22	TOTAL 2º QUAD.22	SETEMBR	OUTUBR	NOVEMBR	DEZEMBR	TOTAL 3º QUAD.22
COLPOSCOPIA	119	102	34	20	24	10	84
COLETAS DE EXAMES CITOPATOLÓGICOS (PREVENTIVOS)	796	1.252	341	0	0	113	454
CONSULTAS PRÉ-NATAL	1.889	1.941	488	605	514	568	2.175
CONSULTAS PUERPÉRIO (PÓS PARTO)	298	402	138	76	74	100	388
CONSULTAS GINECOLÓGICAS	1.281	1.073	357	368	374	319	1.418
CONSULTAS DE ENFERMAGEM	641	9.639	2.385	2.618	2.241	2.984	10.228
GESTANTES TESTADAS (HIV E SÍFILIS – SORO E TESTE RÁPIDO)	359	1.331	361	358	322	295	1.336
TOTAL	5.383	15.740	4.104	4.045	3.549	4.276	15.629

RG System. Acesso 30/11/2022 – 02/01/2023.

Nos meses de outubro e novembro não foram realizados os exames de preventivo devido período de contratação do laboratório com a prefeitura de vitória.

Ocorreu queda do numero de colposcopia no mês de outubro devido ao fato de não ter diagnostico fechado pelo período de contratação do laboratório de citopatológico com a prefeitura de Vitoria.

SAÚDE DA MULHER

QUANTIDADE DE EXAMES CITOPATOLÓGICOS REALIZADOS POR UNIDADE DE SAÚDE (1/2)

UNIDADES	TOTAL 1º QUAD.22	TOTAL 2º QUAD.22	SETEMBRO	OUTUBRO	NOVEMBR	DEZEMBR	TOTAL 3º QUAD.22
DR. ARNALDO MAGALHÃES	65	138	20	0	0	12	32
DR. ROBERTO CALMON	24	52	05	0	0	19	24
UBS VILLAGE DO SOL/UBS Recanto da Sereia	31	20	10	0	0	05	15
UBS Thereza Loyola	20	23	20	0	0	06	26
USF Arnaldo Magalhães - Muquiçaba	29	34	29	0	0	0	29
USF Camurugi	59	57	04	0	0	07	11
USF Itapebussu	53	102	62	0	0	16	78
USF Maria Lucia C. Lora - Jabaraí	57	170	45	0	0	35	82

RG System. Acesso 30/11/2022 – 02/01/2023.

O contrato do Citopatológico ocorre através da Prefeitura de Vitoria, onde o mesmo encerrou no dia 31/09/2022 estando concluído para realizações de novos exames no dia 23/11/2022.

SAÚDE DA MULHER

QUANTIDADE DE EXAMES CITOPATOLÓGICOS (PREVENTIVOS) POR UNIDADE DE SAÚDE (2/2)

UNIDADES	TOTAL 1º QUAD.22	TOTAL 2º QUAD.22	SETEMBR	OUTUBR	NOVEMBRO	DEZEMBR	TOTAL 3º QUAD.22
USF Narbal de Paula - Setiba	20	97	10	0	0	25	35
USF Normília Cunha - Perocão	19	73	0	0	0	04	04
USF Pedro Machado - Bela Vista	52	71	21	0	0	42	63
USF Terezinha Santos - Caic	35	105	13	0	0	34	47
USF Ralph Dalfior - Rio Claro/Paraíso/Barro Branco/Amarelos	26	53	03	0	0	16	19
USF Mario Sergio - Kubistichek	88	60	46	0	0	16	62
USF Santa Mônica	15	72	07	0	0	04	11
USF Jader Avelar Boghi - Adalberto	82	38	06	0	0	03	09
USF Luiz Buback - Reta Grande/Boaventura/Todos os Santos	38	84	20	0	0	09	29
Casa da Mulher	83	03	20	0	0	02	22
Total	796	1.252	341	0	0	255	598

RG System. Acesso 30/11/2022 - 02/01/2023.

Nos meses de outubro e novembro não foram realizados os exames de preventivo devido período de contratação do laboratório com a Prefeitura de Vitória. A unidade de Normilia Cunha devido a capacitação dos enfermeiros convocados pelo concurso público em substituição aos que pediram transferência para UPA.

SAÚDE DA MULHER

QUANTIDADE DE CADASTRO DE GESTANTES (1/2)							
UNIDADES	TOTAL 1° QUAD.2022	TOTAL 2° QUAD.2022	SETEMB	OUTUB	NOVEMB	DEZEMB	TOTAL 3° QUAD.2022
DR. ARNALDO MAGALHÃES	111	83	12	25	19	29	85
DR. ROBERTO CALMON	10	14	02	02	01	06	11
UBS VILLAGE DO SOL	07	07	01	01	03	01	06
UBS Recanto da Sereia	01	02	0	1	0	0	1
UBS Thereza Loyola	07	06	0	02	01	0	03
USF Arnaldo Magalhães - Muquiçaba	41	65	30	25	23	27	105
USF Camurugi	60	62	26	23	20		75
USF Itapebussu	134	96	34	32	35	33	134
USF Maria Lucia C. Lora	109	128	41	51	48	36	176

RG System. Acesso 30/11/2022 – 02/01/2023.

Sem gestante cadastrada no período em Recanto da Sereia.

SAÚDE DA MULHER

QUANTIDADE DE CADASTRO DE GESTANTES (2/2)

UNIDADES	TOTAL 1º QUAD.22	TOTAL 2º QUAD.22	SETEMB	OUTUB	NOVEMB	DEZEMB	TOTAL 3º QUAD.22
USF Narbal de Paula - Setiba	84	57	16	16	22	25	79
USF Normília Cunha – Perocão	09	55	13	16	13	13	55
USF Pedro Machado - Bela Vista	163	179	58	62	67	154	341
USF Terezinha Santos - Caic	137	158	28	33	34	37	137
USF Ralph Dalfior - Rio Claro/Paraíso/Barro Branco/Amarelos	06	09	05	06	05	05	21
USF Mario Sergio - Kubistichek	42	89	29	28	10	26	93
USF Santa Mônica	25	28	11	09	27	20	67
USF Jader Avelar Boghi - Adalberto	55	52	11	11	03	09	34
USF Luiz Buback - Reta Grande/Boaventura/Todos os Santos	25	13	02	8	06	02	18
Total	1.026	1.103	319	351	337	429	1436

RG System. Acesso 30/11/2022 - 02/01/2023.

SAÚDE DA MULHER

EXAMES DE IMAGEM

EXAMES	TOTAL 1º QUAD.22	TOTAL 2º QUAD.22	SETEMBRO	OUTUBRO	NOVEMBRO	DEZEMBRO	TOTAL 3º QUAD.22
MAMOGRAFIAS	563	604	158	236	210	240	844
ULTRASON PÉLVICA/TRANSVAGINAL	432	453	154	158	141	130	583
ULTRASON OBSTÉTRICAS/GEMELAR	493	621	178	213	209	119	719
ULTRASSOM DE MAMA	134	180	60	93	68	71	292

RG System. Acesso 30/11/2022 - 01/12/2022.

SAÚDE DA MULHER

EXAMES LABORATORIAIS

EXAMES	TOTAL 1º QUAD.22	TOTAL 2º QUAD.22	SETEMB	OUTUB	NOVEMB	DEZEMB	TOTAL 3º QUAD.22
HEMOGRAMA COMPLETO	975	1.397	1.316	1.355	1.241	1.313	5.225
GLICEMIA JEJUM	879	1.252	1.207	1.203	1.094	1.104	4.608
FATOR RH	55	43	57	59	51	54	221
VDRL	271	304	302	299	135	236	972
TOXOPLASMOSE IGG/IGM	219	316	271	286	210	256	1.023
HBSAG	05	114	122	123	110	88	443
ANTI HBS	93	107	88	91	66	74	381

RG System. Acesso 30/11/2022 - 02/01/2023.

SAÚDE DA MULHER

EXAMES LABORATORIAIS

EXAMES	TOTAL 1º QUAD.22	TOTAL 2º QUAD.22	SETEMBRO	OUTUBRO	NOVEMBRO	DEZEMBRO	TOTAL 3º QUAD.22
HIV 1 e 2	152	162	158	157	120	151	586
EAS	806	1.110	1.020	1.076	965	977	4.038
CULTURA DE URINA	402	434	416	462	408	405	1.691
GONODOTROFINA CORIÔNICA (BETA HCG)	23	14	35	33	29	30	127
DETERMINAÇÃO DIRET. E REVERSA DE GRUPO 20023	20	43	57	59	51	52	219

RG System. Acesso 30/11/2022 - 02/01/2023.

CTA – CENTRO DE TESTAGEM E ACONSELHAMENTO IST/AIDS

AÇÕES E PROCEDIMENTOS	1° QUAD 2022	2° QUAD. 2022	SETEM	OUT	NOVE	DEZEMB	TOTAL 3º QUAD.22
Acidente com Material Biológico Pérfurocortante	08	11	0	02	02	01	05
Atendimento de usuário Portadores de IST	214	184	36	37	55	43	171
Casos Novos confirmados de HIV	10	15	0	03	03	03	09
Consulta do Enfermeiro	792	872	242	334	247	383	1.206
Consulta e dispensa do Farmacêutico	748	883	290	270	101	75	736
Consulta do Psicólogo	290	430	90	64	109	63	326
Consulta do Assistente Social	386	476	146	146	0	106	398
Consulta Médica	132	135	34	55	71	68	228
Visita Domiciliar pelo Assistente Social	42	47	18	17	0	03	38
Visita Domiciliar pelo Enfermeiro	57	56	18	19	05	06	48
Atendimento Feminino	1.498	1.795	505	374	407	278	1.564
Atendimento Masculino	2.268	2.658	703	603	747	525	2.578

Assistente social de licença premium em novembro 2022.

Nos meses de outubro e dezembro a procura pelo profissional de psicologia por parte dos pacientes foi menor pelo baixa procura pelos usuários.

CTA – CENTRO DE TESTAGEM E ACONSELHAMENTO DST/AIDS

AÇÕES E PROCEDIMENTOS	1º QUAD. 2022	2º QUAD. 2022	SETEM	OUT	NOVE	DEZEMB	TOTAL 3º QUAD.22
Distribuição de Preservativos Masculinos	98.151	93.486	39.444	9.216	17.444	49.668	115.772
Exames Realizados HIV	145	152	158	157	120	151	586
Exames Realizados VDRL	264	271	302	299	135	236	972
Exames Realizados Hepatite B	93	109	122	123	110	88	443
Exames Realizados Hepatite C	36	50	88	91	66	74	381
Teste Rápido Realizados HIV	2.701	2.677	805	621	614	699	2.739
Teste Rápido Realizados Sífilis	2.435	2.422	822	628	787	701	2.938
Teste Rápido Realizados Hepatite B	2.764	2.745	817	629	768	699	2.913
Teste Rápido Realizados Hepatite C	2.385	2.272	733	627	747	531	2.638
Ações * CTA como centro de referência, apóia as ações realizadas pela SEMSA.	02	03	02	01	01	13	17
Palestras* São realizadas mediante solicitação de instituições governamentais e não governamentais.	01	0	0	0	0	01	01

PROGRAMA DE IMUNIZAÇÃO

Consolidado de doses aplicadas no município de
Guarapari
Período: 09/2022 a 12/2022

Quantitativo geral por mês: MÊS	DOSES APLICADAS
Setembro	10.268
Outubro	9.867
Novembro	8.883
Dezembro	7.296
TOTAL	36.314

Fonte: Vacina e Confia em <https://vacinaeconfia.es.gov.br>

PROGRAMA DE IMUNIZAÇÃO

Fonte: Vacina e Confia em <https://vacinaeconfia.es.gov.br>

IMUNOBIOLOGICOS	DOSES APLICADAS
BCG	481
HEPATITE B	1.725
HEPATITE A	570
ROTAVÍRUS	978
ANTIPÓLIO VIP / VOP	2.457
PNEUMO 10 / PNEUMO 23	1.608
MENINGO C	1.744
PENTAVALENTE	1.594
TRÍPLICE VIRAL	1.350
DTP	1.162
FEBRE AMARELA	1.638

PROGRAMA DE IMUNIZAÇÃO

IMUNOBIOLOGICOS	DOSES APLICADAS
C. RAIVA	135
DT / DTPa	2.059
VARICELA	1.213
HPV	1.556
MENINGO ACWY	1.379
INFLUENZA	7.466
COVID	5.139
TOTAL	34.263

Fonte: Vacina e Confia em <https://vacinaeconfia.es.gov.br>

PROGRAMA DE IMUNIZAÇÃO

IMUNO	DOSES APLICADAS			
	SETEMBRO	OUTUBRO	NOVEMBRO	DEZEMBRO
BCG	120	127	120	114
HEPATITE B	387	394	360	326
HEPATITE A	115	170	118	134
ROTAVÍRUS	251	255	224	226
ANTIPÓLIO VIP / VOP	1.672	1.456	497	534
PNEUMO 10/ PNEUMO 23	424	342	366	356
MENINGO C	467	486	330	375
PENTAVALEN TE	408	435	348	351

PROGRAMA DE IMUNIZAÇÃO

IMUNO	DOSES APLICADAS			
	SETEMBRO	OUTUBRO	NOVEMBRO	DEZEMBRO
TRÍPLICE VIRAL	314	352	298	269
DTP	285	315	247	239
FEBRE AMARELA	413	392	393	293
C. RAIVA	26	28	28	34
DT / DTPa	434	466	446	337
VARICELA	292	310	250	273
HPV	262	361	523	271
MENINGO	136	288	482	360
ACWY	Fonte: Vacina e Confiar em https://vacinaeconfia.es.gov.br			

PROGRAMA DE IMUNIZAÇÃO

TESTE DO PEZINHO	TOTAL 1° QUAD.22	TOTAL 2° QUAD.22	SETEMB	OUTUB	NOVEMB	DEZEMB	3° TOTAL QUAD.22
	364	374	101	92	79	102	373

HIPERDIA

Acompanhamento de Pacientes cadastrados							
	TOTAL 1º QUAD.22	TOTAL 2º QUAD.22	SETEMB	OUTUB	NOVEMB	DEZEMB	TOTAL 3º QUAD.22
SOMENTE DIABÉTICOS	2.374	3.368	746	799	867	823	3.235
SOMENTE HIPERTENSOS	13.578	16.283	3.589	4.159	3.589	3.741	15.078
HIPERTENSOS E DIABÉTICOS	5.899	6.424	1.498	1.543	1.684	1.479	6.204
Consultas especializadas e exames ofertados aos pacientes hipertensos e diabéticos							
PROCEDIMENTOS DO PROGRAMA DE HIPERDIA							
	TOTAL 1º QUAD.22	TOTAL 2º QUAD.22	SETEMB	OUTUB	NOVEMB	DEZEMB	TOTAL 3º QUAD.22
CONSULTAS DE CARDIOLOGIA	178	462	130	104	112	119	465
EXAMES ECG	300	468	125	99	94	134	452

RG System. Acesso 30/11/2022 - 01/12/2022.

HIPERDIA

UNIDADE DE SAÚDE	GLICEMIA CAPILAR				
	SETEMB	OUTUB	NOVEMB	DEZEMB	TOTAL 3º QUAD.22
CENTRO DE SAÚDE DR ARNALDO MAGALHÃES NETO	240	209	108	199	756
ARNALDO MAGALHÃES	132	245	211	166	754
TEREZINHA SANTOS (Independência e Dóris Gardine)	483	395	347	346	1.571
CAMURUGI	240	292	226	179	937
MARIA LUCIA C. LORA	92	90	157	73	412
JADER AVELAR	172	182	56	71	481
THEREZA LOYOLA Meaipe	168	198	265	132	763

RG System. Acesso 30/11/2022 - 01/12/2022.

HIPERDIA

UNIDADE DE SAÚDE	GLICEMIA CAPILAR						
	TOTAL 1º QUAD.22	TOTAL 2º QUAD.22	SETEMB	OUTUB	NOVEMB	DEZEMB	TOTAL 3º QUAD.22
NORMILIA CUNHA	147	87	52	56	212	142	462
PEDRO MACHADO	132	115	94	43	175	149	461
RECANTO DA SEREIA	150	115	14	42	0	30	86
SETIBA Narbal De Paula	2.035	1.673	449	466	444	395	1.754
CENTRO MUNICIPAL DE SAÚDE	257	19	18	33	65	36	152
CENTRO DE ATENÇÃO A SAÚDE DA MULHER	101	58	13	11	90	24	138

RG System. Acesso 30/11/2022 - 02/01/2023.

HIPERDIA

UNIDADE DE SAÚDE	GLICEMIA CAPILAR						
	TOTAL 1º QUAD.22	TOTAL 2º QUAD.22	SETEMB	OUTUB	NOVEMB	DEZEMB	TOTAL 3º QUAD.22
LUIZ BUBACK(Reta Grande)/BOA VENTURA/Todos os Santos	421	807	228	277	244	183	932
ROBERTO CALMON	1.058	784	200	210	157	212	779
VILLAGE DO SOL	192	161	71	25	42	43	181
SANTA MONICA	468	802	178	255	220	207	860
U.S.F. ITAPEBUSSU	1.931	1.283	510	366	361	267	1.504
RALPH DALFIOR (Rio Claro)/BARRO BRANCO/PARAÍSO/ Amarelos	235	205	99	99	122	207	527
MARIO SERGIO	2.779	2.144	715	632	378	303	2.028
TOTAL GERAL	16.336	13.872	4.168	4.126	3.880	3.364	15.538

RG System. Acesso 30/11/2022 - 01/12/2022.

HIPERDIA

Unidade de Saúde	AFERIÇÃO DE PRESSÃO						
	TOTAL 1º QUAD.22	TOTAL 2º QUAD.22	SETEMB	OUTUB	NOVEMB	DEZEMB	TOTAL 3º QUAD.22
CENTRO DE SAÚDE DR ARNALDO MAGALHÃES NETO	710	1.137	244	213	108	204	769
ARNALDO MAGALHÃES	694	839	246	396	329	291	1.262
TEREZINHA SANTOS (Independência e Dóris Gardine)	3.010	2.565	505	407	382	394	1.688
CAMURUGI	2.022	1.219	375	426	331	354	1.486
MARIA L. LORA	1.416	280	140	203	256	273	872
JADER AVELAR	378	294	224	249	117	152	742
THEREZA LOYOLA	750	634	179	239	284	130	832

RG System. Acesso 30/11/2022 - 02/01/2023.

HIPERDIA

Unidade de Saúde	AFERIÇÃO DE PRESSÃO						
	TOTAL 1º QUAD.22	TOTAL 2º QUAD.22	SETEMB	OUTUB	NOVEMB	DEZEMB	TOTAL 3º QUAD.22
NORMILIA CUNHA	391	190	152	141	249	208	750
PEDRO MACHADO	907	782	361	122	427	406	1.316
RECANTO DA SEREIA	205	178	41	54	11	61	167
SETIBA Narbal De Paula	2.627	2.337	562	611	546	614	2.333
CENTRO MUNICIPAL DE SAÚDE	182	361	147	140	146	172	605
CENTRO DE ATENÇÃO A SAÚDE DA MULHER	1.073	1.001	341	378	450	250	1.419
U.S.F. MARIO SERGIO	3.201	2.314	731	652	396	311	2.090

RG System. Acesso 30/11/2022 - 02/01/2023.

HIPERDIA

Unidade de Saúde	AFERIÇÃO DE PRESSÃO						
	TOTAL 1º QUAD.22	TOTAL 2º QUAD.22	SETEMB	OUTUB	NOVEMB	DEZEMB	TOTAL 3º QUAD.22
LUIZ BUBACK / BOAVENTURA/ TODOS OS SANTOS	896	2.073	546	600	511	312	1.969
ROBERTO CALMON	1.365	873	216	217	169	233	835
VILLAGE DO SOL	288	326	144	38	75	96	353
SANTA MONICA	1.597	1.626	263	385	360	318	1.326
U.S.F. DE ITAPEBUSSU	2.708	1.904	710	512	416	388	2.026
RALPH DALFIOR / BARRO BRANCO / PARAÍSO/ Amarelos	415	342	167	144	254	360	925
TOTAL GERAL	24.835	21.273	6.294	6.127	5.817	5.527	23.765

RG System. Acesso 30/11/2022 - 02/01/2023.

PROGRAMA DE HANSENÍASE

PACIENTES EM TRATAMENTO NO ANO DE 2022

PACIENTES EM TRATAMENTO	TOTAL 1º QUAD.22	TOTAL 2º QUAD.22	SETEMB	OUTUB	NOVEMB	DEZEMB	TOTAL 3º QUAD.22
	16	17	17	16	16	17	17
CASOS NOVOS	03	03	0	0	0	01	01
CASOS RECEBIDOS EM TRANSFERÊNCIA	01	03	0	0	0	0	0
ALTA POR CURA	03	01	0	01	0	0	01
ÓBITO	0	0	0	0	0	0	0

Enfermeira com 15 dias de férias no mês de dezembro 2022 RG System.

HANSENÍASE: O número de casos informados refere-se ao total de casos notificados com a somatória de casos novos, transferência, entre outros. **Acesso 30/11/2022 - 02/01/2023.**

PROGRAMA DE HANSENÍASE

	TOTAL 1º QUAD.22	TOTAL 2º QUAD.22	SETEM	OUTU	NOVEM	DEZEM	TOTAL 3º QUAD.22
VISITA – ENFERMEIRO	01	07	02	04	03	01	10
CONSULTAS - ENFERMEIRO	41	51	22	11	13	07	53
ABANDONO DE TRATAMENTO	01	0	0	0	0	0	0
CESTA BÁSICA	03	03	0	01	01	02	04
BACILOSCOPIA	07	10	02	02	01	02	07
VISITAS - ASSISTENTE SOCIAL	01	07	02	0	0	05	07
CONSULTAS – ASSISTENTE SOCIAL	05	10	03	02	02	04	11

Não ocorreu abandono de tratamento neste quadrimestre.

PROGRAMA DE TUBERCULOSE

PACIENTES EM TRATAMENTO - 2022

PACIENTES EM TRATAMENTO	TOTAL 1º QUAD.22	TOTAL 2º QUAD.22	SETEM	OUTU	NOVEM	DEZEM	TOTAL 3º QUAD.22
	73	87	85	86	85	94	102
NOVOS CASOS	27	07	03	05	09	07	24
CASOS RECEBIDOS EM TRANSFERÊNCIA	10	02	03	04	02	02	11
ALTA POR CURA ADMINISTRADA	0	0	0	0	0	01	01
ALTA POR CURA SUPERVISIONADA	17	06	05	07	02	0	14
TRANSFERÊNCIAS PARA OUTRO MUNICÍPIO	04	05	0	02	0	0	02
OBITOS	02	0	0	01	0	0	01

Enfermeira com 15 dias de férias no mês de dezembro 2022 RG System. Tuberculose: O número de casos informados refere-se ao total de casos notificados no mês em questão, mais a somatória de casos novos, transferência, entre outros. Acesso 30/11/2022 - 02/01/2023.

PROGRAMA DE TUBERCULOSE

	TOTAL 1º QUAD.22	TOTAL 2º QUAD.22	SETMB	OUTUB	NOVEM	DEZEMB	TOTAL 3º QUAD.22
VISITA – ENFERMEIRO	05	25	08	09	08	05	30
ABANDONO DE TRATAMENTO	03	04	0	01	01	01	03
CESTA BÁSICA	32	16	04	03	03	07	17
BACILOSCOPIA	140	268	50	19	26	15	110
TESTE DE PPD	48	56	08	30	11	0	49
VISITAS - ASSISTENTE SOCIAL	11	25	08	11	09	12	40
CONSULTAS – ASSISTENTE SOCIAL	102	34	16	18	17	19	70

RG System. Acesso 30/11/2022 - 02/01/2023.

CONTROLE AO TABAGISMO

	TOTAL 1º QUAD.22	TOTAL 2º QUAD.22	SETEMB.	OUTUB.	NOVEMB.	DEZEMB.	TOTAL 3º QUAD.22
Nº DE INSCRITOS	51	183	28	3	35	26	92
Nº DE PARTICIPANTES EM REUNIÕES DE APOIO	51	183	28	3	35	26	92
Nº DE TRATAMENTOS MEDICAMENTOSOS	51	183	28	3	35	26	92
Nº DE PESSOAS QUE CONCLUÍRAM O TRATAMENTO	2	17	4	3	3	1	11
Nº DE PESSOAS QUE ABANDONARAM O VÍCIO	05	14	4	2	3	1	10

* No mês de outubro o quantitativo foi menor porque o profissional se encontrava de férias a partir do dia 05/10.

SAÚDE DO TRABALHADOR

PROCEDIMENTOS	TOTAL 1º QUAD.22	TOTAL 2º QUAD.22	SETEM.	OUTU.	NOVEM.	DEZEM.	TOTAL 3º QUAD.22
CONSULTAS DE ENFERMAGEM REALIZADAS	52	183	28	3	35	26	92
AÇÕES EDUCATIVAS VOLTADAS À SAÚDE DO TRABALHADOR (2)	06	16	2	0	1	2	5
COMUNICAÇÃO DE ACIDENTES DE TRABALHO (CAT) (3)	13	8	3	2	0	1	6
NOTIFICAÇÕES DE DOENÇAS RELACIONADAS AO TRABALHO	1	1	0	0	0	0	0
NOTIFICAÇÕES DE ACIDENTES COM MATERIAL BIOLÓGICO	17	14	3	3	6	5	17
ACIDENTES GRAVES RELACIONADOS AO TRABALHO INVESTIGADOS (4)	4	17	8	13	10	3	34
ÓBITOS POR ACIDENTES DE TRABALHO	0	1	0	0	0	0	0

* No mês de outubro o quantitativo foi menor porque o profissional se encontrava de férias a partir do dia 05/10.

* NÃO EXISTE MAIS NOTIFICAÇÃO DE ACIDENTE DE TRABALHO GRAVE. AGORA TODOS OS ACIDENTES DE TRABALHO SÃO NOTIFICADOS;

CAPS II CENTRO DE ATENÇÃO PSICOSSOCIAL

OFICINAS TERAPÊUTICAS (TAPETES, EXPRESSÃO CORPORAL, PINTURA EM GESSO E AZULEJOS) JOGOS, LEITURA, CROCHÊ, MOSAICO, BIJUTERIAS, TRABALHO COM ARGILA, RECICLAGEM, DESENHO, PINTURA LIVRE, TEATRO, ESPORTES, CAMINHADAS, DINÂMICAS DE GRUPO, VÍDEOS E ATIVIDADES DE RELAXAMENTO.

ESPECIALIDADE RASS & BPA	TOTAL 1º QUAD.22	TOTAL 2º QUAD.22	SETEMB.	OUTUB.	NOVEMB.	DEZEMB.	TOTAL 3º QUAD.22
PSIQUIATRA	583	584	141	149	145	148	583
PSICOLOGIA	715	583	243	115	66	50	474
MÉDICO CLÍNICO GERAL	368	378	100	92	93	0	285
ENFERMAGEM	174	260	77	86	86	82	331
TEC. DE ENFERMAGEM	965	1.032	234	276	227	177	914
TER. OCUPACIONAL	113	144	29	69	36	34	168
PEDAGOGO	77	145	39	45	26	11	121
ASSISTENTE SOCIAL	232	309	66	67	58	65	256
TOTAL GERAL	3.227	3.435	929	899	737	567	3.132

Fonte: RAAS e BPA

A partir do mês de outubro dia 10/10/2022 o CAPS II ficou funcionando com apenas 01 Psicóloga.

A psicologia do CAPS II atendia em modelo individual, na metade do 2º quadrimestre estão fazendo adaptação para modelo grupal conforme a

modalidade do CAPS II, desta forma diminuiu a produção da mesma.

O Pedagogo servidor cedido pela SEMED encerrou o contrato de DT no dia 22/12/2022.

O médico Clínico do consórcio não atendeu no mês de dezembro de 2022.

A psicóloga entrou de férias no dia 19/12/2022.

Os tipos de atendimentos variam de acordo com as demandas do serviço

CAPS II CENTRO DE ATENÇÃO PSICOSSOCIAL

OFICINAS TERAPÊUTICAS (TAPETES, EXPRESSÃO CORPORAL, PINTURA EM GESSO E AZULEJOS) JOGOS, LEITURA, CROCHÊ, MOSAICO, BIJUTERIAS, TRABALHO COM ARGILA, RECICLAGEM, DESENHO, PINTURA LIVRE, TEATRO, ESPORTES, CAMINHADAS, DINÂMICAS DE GRUPO, VÍDEOS E ATIVIDADES DE RELAXAMENTO.

BPA	TOTAL 1º QUAD.22	TOTAL 2º QUAD.22	SETEMB.	OUTUB.	NOVEMB.	DEZEMB.	TOTAL 3º QUAD.22
ACOLHIMENTO INICIAL	186	141	36	38	30	23	127
ARTICULAÇÃO DE REDE	207	279	50	61	44	46	201
FORTELECIMENTO DO PROTAGONISMO	13	23	02	05	04	02	13
MATRICIAMENTO ATENÇÃO BÁSICA	01	0	01	01	0	0	02
MATRICIAMENTO DE URGÊNCIA E EMERGÊNCIA	0	0	0	0	0	0	0
TOTAL GERAL	407	443	89	105	78	71	343

Fonte: BPA

Diminuição de acolhimento no terceiro quadrimestre: O CAPS II atende de portas abertas para os casos graves e persistentes, conforme fluxograma, sendo informado aos novos usuários sobre o perfil de atendimento do CAPS II e muitos são direcionados para outro serviço.

Os tipos de atendimentos variam de acordo com as demandas do serviço.

Matriciamento de urgência e emergência é realizado de acordo com demandas dos serviços municipais e estaduais.

A partir mês de outubro a partir do dia 10/10/2022 o CAPS II ficou funcionando com apenas 01 Psicóloga

CAPS II CENTRO DE ATENÇÃO PSICOSSOCIAL

OFICINAS TERAPÊUTICAS (TAPETES, EXPRESSÃO CORPORAL, PINTURA EM GESSO E AZULEJOS) JOGOS, LEITURA, CROCHÊ, MOSAICO, BIJUTERIAS, TRABALHO COM ARGILA, RECICLAGEM, DESENHO, PINTURA LIVRE, TEATRO, ESPORTES, CAMINHADAS, DINÂMICAS DE GRUPO, VÍDEOS E ATIVIDADES DE RELAXAMENTO.

RAAS	TOTAL 1º QUAD.2022	TOTAL 2º QUAD.2022	SETEMB.	OUTUB.	NOVEMB.	DEZEMB.	TOTAL 3º QUAD.2022
ATENDIMENTO INDIVIDUAL	2.441	2.402	566	572	520	358	2.016
ATENDIMENTO EM GRUPO	164	350	84	107	56	55	302
ATENDIMENTO FAMILIAR	152	78	51	41	35	30	157
ATENÇÃO A SITUAÇÕES DE CRISE	06	23	11	05	04	06	26
ATENDIMENTO DOMICILIAR	08	19	05	01	02	0	08
PRÁTICAS CORPORAIS	05	16	83	41	24	36	184
PRÁTICAS EXPRESSIVAS E COMUNITÁRIAS	38	98	40	26	18	09	93
AÇÕES DE REABILITAÇÃO SOCIAL	06	06	0	0	0	0	0
ACOLHIMENTO DIURNO	0	0	0	01	0	02	03
TOTAL	2.820	2.992	840	794	659	496	2.789

A partir mês de outubro a partir do dia 10/10/2022 o CAPS II ficou funcionando com apenas 01 Psicóloga.

A psicologia do CAPS II atendia em modelo individual, na metade do 2º quadrimestre estão fazendo adaptação para modelo grupal conforme a

modalidade do CAPS II, desta forma diminuiu a produção da mesma.

O Pedagogo servidor cedido pela SEMED encerrou o contrato de DT no dia 22/12/2022.

O médico Clínico do consórcio não atendeu no mês de dezembro de 2022.

A psicóloga entrou de férias no dia 19/12/2022.

Os tipos de atendimentos variam de acordo com as demandas do serviço.

O Acolhimento Diurno, é realizado como recurso de usuários para retomada ao CAPS. Solicitamos a retirada do tópico para o próximo quadrimestre.

As ações de reabilitação social foram lançadas como planilhas paralelas, entrando no tópico de atendimento individual, familiar.

CAPS AD CENTRO DE ATENÇÃO PSICOSSOCIAL ALCOOL E DROGAS

OFICINAS TERAPÊUTICAS (TAPETES, EXPRESSÃO CORPORAL, PINTURA EM GESSO E AZULEJOS) JOGOS, LEITURA, CROCHÊ, MOSAICO, BIJUTERIAS, TRABALHO COM ARGILA, RECICLAGEM, DESENHO, PINTURA LIVRE, TEATRO, ESPORTES, CAMINHADAS, DINÂMICAS DE GRUPO, VÍDEOS E ATIVIDADES DE RELAXAMENTO.

ESPECIALIDADE RASS & BPA	TOTAL 1º QUAD.22	TOTAL 2º QUAD.22	SETEMBRO	OUTUBRO	NOVEMBRO	DEZEMBRO	TOTAL 3º QUAD.22
PSIQUIATRA	218	256	83	60	57	59	259
PSICOLOGIA	710	447	0	34	42	56	132
MÉDICO CLÍNICO GERAL	29	16	0	0	0	48	48
TÉCNICO DE ENFERMAGEM	0	422	121	83	91	99	394
ENFERMAGEM	213	138	29	82	45	41	197
PEDAGOGO	10	132	09	10	29	17	65
ASSISTENTE SOCIAL	122	110	41	59	38	04	142
NUTRICIONISTA	0	3	0	0	0	0	0
TOTAL GERAL	1302	1524	283	328	302	324	1.237

A partir do mês 10/2022 a psicóloga começou a atender, onde ocorreu o processo seletivo, assim assumindo a partir do dia 19/10/2022. Não ocorreu atendimento do Médico Clínico nos meses 09, 10 e 11/2022 no Caps AD.

Assumindo um Médico Clínico do consorcio em 12/2022.

A nutricionista deixou de atender no CAPS AD a partir de 09/2022, desta forma impactou a produção da mesma.

Solicitamos a retirada do tópico Nutricionista para o próximo quadrimestre.

A Assistente Social ficou afastada no mês 12/2022, atendendo somente 01 dia

CAPS AD CENTRO DE ATENÇÃO PSICOSSOCIAL ALCOOL E DROGAS

OFICINAS TERAPÊUTICAS (TAPETES, EXPRESSÃO CORPORAL, PINTURA EM GESSO E AZULEJOS) JOGOS, LEITURA, CROCHÊ, MOSAICO, BIJUTERIAS, TRABALHO COM ARGILA, RECICLAGEM, DESENHO, PINTURA LIVRE, TEATRO, ESPORTES, CAMINHADAS, DINÂMICAS DE GRUPO, VÍDEOS E ATIVIDADES DE RELAXAMENTO.

BPA	TOTAL 1º QUAD.22	TOTAL 2º QUAD.22	SETEMB.	OUTUB.	NOVEMB.	DEZEMB.	TOTAL 3º QUAD.22
ACOLHIMENTO INICIAL	114	123	25	27	19	09	80
ARTICULAÇÃO DE REDE	61	43	09	37	25	10	81
FORTELECIMENTO DO PROTAGONISMO	04	0	0	0	0	0	0
MATRICIAMENTO ATENÇÃO BÁSICA	0	2	02	02	03	02	09
MATRICIAMENTO DE URGÊNCIA E EMERGÊNCIA	0	0	0	0	0	0	0
TOTAL GERAL	179	168	36	66	47	21	170

Matriciamento Atenção Básica, foram realizados nas unidades do Caic I e II, Setiba I e II, Bela Vista I e II, Mario Sergio I e II e Camurugi. Os tipos de atendimentos variam de acordo com as demandas do serviço.

Matriciamento de urgência e emergência é realizado de acordo com demandas dos serviços municipais e estaduais.

Fortalecimento do Protagonismo, foi impactada por não ter assembleia de usuários e familiares no terceiro quadrimestre.

CAPS AD CENTRO DE ATENÇÃO PSICOSSOCIAL ALCOOL E DROGAS

OFICINAS TERAPÊUTICAS (TAPETES, EXPRESSÃO CORPORAL, PINTURA EM GESSO E AZULEJOS) JOGOS, LEITURA, CROCHÊ, MOSAICO, BIJUTERIAS, TRABALHO COM ARGILA, RECICLAGEM, DESENHO, PINTURA LIVRE, TEATRO, ESPORTES, CAMINHADAS, DINÂMICAS DE GRUPO, VÍDEOS E ATIVIDADES DE RELAXAMENTO.

RAAS	TOTAL 1º QUAD.22	TOTAL 2º QUAD.22	SETEMB.	OUTUB.	NOVEMB.	DEZEMB.	TOTAL 3º QUAD.22
ATENDIMENTO INDIVIDUAL	980	1228	216	174	185	246	821
ATENDIMENTO EM GRUPO	67	65	25	47	37	38	147
ATENDIMENTO FAMILIAR	32	80	08	40	36	21	105
ATENÇÃO A SITUAÇÕES DE CRISE	0	0	0	02	0	0	02
ATENDIMENTO DOMICILIAR	5	3	0	01	0	0	01
TOTAL	1084	1376	249	264	258	305	1.076

A partir do mês 10/2022 a psicóloga começou a atender, onde ocorreu o processo seletivo, assim assumindo a partir do dia 19/10/2022.

Não ocorreu atendimento do Médico Clínico nos meses 09, 10 e 11/2022 no Caps AD.

Assumindo um Médico Clínico do consórcio em 12/2022.

A nutricionista deixou de atender no CAPS AD a partir de 09/2022, por motivo de afastamento por licença médica. Desta forma impactou a produção da mesma.

Solicitamos a retirada do tópico Nutricionista para o próximo quadrimestre.

A Assistente Social ficou afastada no mês 12/2022, atendendo somente 01 dia.

O atendimento domiciliar depende de solicitação familiar e ou MP.

SERVIÇO AMBULATORIAL DE SAÚDE MENTAL

Atendimentos especializados a pacientes com transtornos leves e moderados

ESPECIALIDADE	TOTAL 1º QUAD.22	TOTAL 2º QUAD.22	SETEMB.	OUTUB.	NOVEMB.	DEZEMB.	TOTAL 3º QUAD.22
PSIQUIATRA	253	263	94	91	93	97	375
PSICOLOGIA (Consultas/Procedimentos individuais e coletivos)	1127	991	143	113	180	175	611
ENFERMAGEM (Consultas/Procedimentos individuais e coletivos)	258	230	Ferías	36	32	40	108
ASSISTENTE SOCIAL (Consultas/Procedimentos individuais e coletivos)	275	363	68	-	-	-	68
TOTAL GERAL	1913	1847	305	240	305	312	1.162

A Enfermeira entrou de férias no mês 09/2022

Nos meses de Outubro a Dezembro, a Assistente Social do Ambulatório entrou de licença premium , assim solicitando posteriormente uma transferência de setor.

A Servidora, assumi no ambulatório no dia 06/02/23.

ASSISTÊNCIA FARMACÊUTICA

	TOTAL 1º QUAD.22	TOTAL 2º QUAD.22	SETEMB.	OUTUB.	NOVEMB.	DEZEMB.	TOTAL 3º QUAD.22
MEDICAMENTOS CONTROLADOS DISPENSADOS NAS UNIDADES	711.744	848.461	208.539	183.156	161.137	195.985	748.817
MEDICAMENTOS BÁSICOS DISPENSADOS NAS UNIDADES	2.609,717	3.241,074	662.484	693.204	585.887	762.603	2.704.178
MEDICAMENTOS, INJETÁVEIS, BÁSICOS E TÓPICOS DISPENSADOS NA UPA	318.590	389.174	68.015	44.278	37.271	71.218	220.782
TOTAL DE MEDICAMENTOS DISPENSADOS	2.929,018	4.478,079	939.038	920.638	784.295	1.029.806	3.673.777
TOTAL DE PESSOAS ATENDIDAS	50.156	61.210	10.385	10.201	9.573	10.419	40.578

Informamos que no 3º quadrimestre entrou em vigor a Instrução Normativa nº 004-02/2022 que estabelece os atendimentos somente para receitas do SUS municipal, estadual e conveniados, sendo assim as dispensações são equivalentes aos tipos de receita atendidas.

ASSISTÊNCIA FARMACÊUTICA

Alto Custo

AÇÕES	TOTAL 1º QUAD.22	TOTAL 2º QUAD.22	SETEMB.	OUTUB.	NOVEMB.	DEZEMB.	TOTAL 3º QUAD.22
ATENDIMENTO	8.720	10.309	2351	2611	2465	2499	9926
MONITORAMENTO	1.363	1.303	447	489	398	404	1738
ABERTURA DE PROCESSO DE MEDICAMENTOS EXCEPCIONAIS	421	545	89	103	106	114	412

Informamos que após a publicação da Portaria GM/MS nº 913, de 22 de abril de 2022, foi normalizada a entrega de documentos (receita, LME, exames e etc) para atualização de cada processo, que estava suspensa devido a pandemia, aumentando a monitorização. Essa atualização se dá geralmente a cada 6 meses como publicado na portaria GM/MS nº 13, de 06 de janeiro de 2020, salvo as exceções descritas no Protocolos Clínicos e Diretrizes Terapêuticas (PCDT) estabelecidos pelo Ministério da Saúde.

VIGILÂNCIA EPIDEMIOLÓGICA

AGRAVOS	TOTAL 1º QUAD.22		TOTAL 2º QUAD.22		SETEMBRO		OUTUBRO		NOVEMBRO		DEZEMBRO		TOTAL 3º QUAD.22		TOTAL 2022	
	Not.	Conf .	Not.	Conf .	Not.	Conf .	Not.	Conf .	Not.	Conf .	Not.	Conf .	Not.	Conf .	Not.	Conf .
MDDA (MONITORAMENTO DAS DOENÇAS DIARRÉICAS AGUDA)	152	152	531	531	57	57	91	91	37	37	21	21	206	206	889	889
ACIDENTE DE TRABALHO COM EXPOSIÇÃO A MATERIAL BIOLÓGICO	17	17	14	14	3	3	3	3	6	6	5	5	17	17	48	48
ACIDENTE POR ANIMAIS PEÇONHETOS	12	12	10	10	3	3	2	2	3	3	7	7	15	15	37	37
AIDS	8	8	27	27	6	6	16	16	3	3	6	6	31	31	66	66
HIV- GESTANTE	1	1	1	1	1	1	0	0	1	1	0	0	2	2	4	4
CRIANÇA EXPOSTA AO HIV	4	4	0	0	2	2	0	0	0	0	1	1	3	3	7	7
DOENÇAS FEBRIS HEMORRÁGICAS EMERGENTES/ REEMERGENTES	0	0	0	0	0	0	0	0	0	0	0	0	0	0	0	0
DOENÇAS COM SUSPEITA DE DISTRIBUIÇÃO INTENCIONAL DE DOENÇAS	0	0	0	0	0	0	0	0	0	0	0	0	0	0	0	0

* No mês de Maio (semana 20) teve aumento referente ao surto de diarreia no CDPG. No mês de Julho (semana 27) houve investigação de surto em residência por uso de água não filtrada.

** Houve migração do SINAN para o E-SUS com isso a notificação de HIV deixou de existir e passou a ser AIDS. Iniciou-se um mutirão pelo CTA para adequação dessa migração e conseqüentemente o aumento dos casos registrados.

VIGILÂNCIA EPIDEMIOLÓGICA

AGRAVOS	TOTAL 1º QUAD.22		TOTAL 2º QUAD.22		SETEMBRO		OUTUBRO		NOVEMBRO		DEZEMBRO		TOTAL 3º QUAD.22	
	Not.	Conf.	Not.	Conf.	Not.	Conf.	Not.	Conf.	Not.	Conf.	Not.	Conf.	Not.	Conf.
ATENDIMENTO ANTIRRÁBICO	214	214	252	252	60	60	75	75	37	37	49	49	221	211
DOENÇA DE CHAGAS AGUDA	1	0	1	0	0	0	1	0	1	0	0	0	2	2
COQUELUCHE	0	0	2	0	0	0	0	0	0	0	0	0	0	0
ESQUISTOSSOMOSE	2	2	2	2	1	1	0	0	0	0	0	0	1	1
DIFTERIA	0	0	0	0	0	0	0	0	0	0	0	0	0	0
FEBRE AMARELA	0	0	0	0	1	0	0	0	0	0	0	0	1	0
HANSENÍASE*	3	3	7	7	0	0	0	0	0	0	1	1	1	1
HEPATITE A	0	0	0	0	0	0	1	0	0	0	0	0	1	0
BOTULISMO	0	0	0	0	0	0	0	0	0	0	0	0	0	0
CÓLERA	0	0	0	0	0	0	0	0	0	0	0	0	0	0

Dados extraídos do sistema e-SUS/VS e sujeitos à alterações.

*Hanseníase: O número de casos informados refere-se ao total de casos notificados no mês em questão, sem diferenciação de casos novos, transferências, entre outros. O detalhamento dos casos encontra-se disponível na prestação de contas do Serviço de Referência Municipal de Hanseníase.

NOTA: Relação de doenças e agravos de notificação compulsória e de importância epidemiológica atualizada (inclusão e exclusão) de acordo com a Portaria GM/MS Nº 3.418/2022.

VIGILÂNCIA EPIDEMIOLÓGICA

AGRAVOS	TOTAL 1º QUAD.22		TOTAL 2º QUAD.22		SETEMBRO		OUTUBRO		NOVEMBRO		DEZEMBRO		TOTAL 3º QUAD.22	
	Not.	Conf.	Not.	Conf.	Not.	Conf.	Not.	Conf.	Not.	Conf.	Not.	Conf.	Not.	Conf.
HEPATITE B	2	2	6	6	2	2	5	5	0	0	1	1	8	8
HEPATITE C	4	4	9	9	2	2	4	4	0	0	1	1	7	7
LEISHMANIOSE TEGUMENTAR AMERICANA	1	1	2	2	0	0	0	0	0	0	0	0	0	0
LEISHMANIOSE VISCERAL	0	0	1	1	0	0	0	0	0	0	0	0	0	0
LEPTOSPIROSE	1	0	3	1	1	0	3	0	0	0	0	0	4	0
CHIKUNGUNYA	12	1	23	04	01	0	5	1	17	0	18	0	41	1
ZIKA V	6	2	12	01	1	0	3	0	10	3	9	2	23	5
DENGUE	27	14	71	39	14	8	33	19	83	43	153	24	283	94
MALÁRIA	2	0	4	1	1	0	2	0	0	0	3	0	6	0
FEBRE DO NILO OCIDENTAL	0	0	0	0	0	0	0	0	0	0	0	0	0	0

*Dados sujeitos à alterações, pois ainda há casos em investigação referentes aos meses de novembro e dezembro. Dados extraídos do e-SUS/VS em 03/01/2023.

NOTA: Relação de doenças e agravos de notificação compulsória e de importância epidemiológica atualizada (inclusão e exclusão) de acordo com a Portaria GM/MS Nº 3.418/2022.

VIGILÂNCIA EPIDEMIOLÓGICA

AGRAVOS	TOTAL 1º QUAD.22		TOTAL 2º QUAD.22		SETEMBRO		OUTUBRO		NOVEMBRO		DEZEMBRO		TOTAL 3º QUAD.22	
	Not.	Conf.	Not.	Conf.	Not.	Conf.	Not.	Conf.	Not.	Conf.	Not.	Conf.	Not.	Conf.
MENINGITE	4	2	10	2	01	00	02	00	03	01	03	00	09	01
PARALISIA FLÁCIDA AGUDA/ POLIOMIELITE	0	0	0	0	0	0	0	0	0	0	0	0	0	0
RAIVA HUMANA	0	0	0	0	0	0	0	0	0	0	0	0	0	0
FEBRE MACULOSA E OUTRAS RIQUETISIOSES/LYM E	1	0	1	0	1	0	3	0	1	0	0	0	5	0
RUBÉOLA	1	0	0	0	0	0	0	0	0	0	0	0	0	0
SÍNDROME DA RUBÉOLA CONGÊNITA	0	0	0	0	0	0	0	0	0	0	0	0	0	0
SARAMPO	0	0	2	0	2	0	3	0	0	0	0	0	5	0
SÍFILIS ADQUIRIDA	93	93	95	95	42	42	33	33	23	23	11	11	109	109
SÍFILIS CONGÊNITA	11	11	20	20	6	6	5	5	7	7	9	9	27	27
SÍFILIS EM GESTANTE	29	29	62	62	16	16	10	10	14	14	14	14	54	54

Dados extraídos do sistema e-SUS/VS e sujeitos à alterações.

NOTA: Relação de doenças e agravos de notificação compulsória e de importância epidemiológica atualizada (inclusão e exclusão) de acordo com a Portaria GM/MS Nº 3.418/2022.

VIGILÂNCIA EPIDEMIOLÓGICA

AGRAVOS	TOTAL 1º QUAD.22		TOTAL 2º QUAD.22		SETEMBRO		OUTUBRO		NOVEMBRO		DEZEMBR		TOTAL 3º QUAD.22	
	Not.	Conf.	Not.	Conf.	Not.	Conf.	Not.	Conf.	Not.	Conf.	Not.	Conf.	Not.	Conf.
HANTAVIROSE	0	0	0	0	0	0	0	0	0	0	0	0	0	0
TÉTANO ACIDENTAL	0	0	0	0	0	0	0	0	0	0	0	0	0	0
TÉTANO NEONATAL	0	0	0	0	0	0	0	0	0	0	0	0	0	0
TUBERCULOSE*	30	30	27	27	10	10	07	07	10	10	09	09	36	36
VIOLÊNCIA DOMÉSTICA/ INTERPESSOAL	40	40	40	40	13	13	20	20	12	12	10	10	55	55
VIOLÊNCIA SEXUAL	8	8	8	8	03	03	06	06	01	01	05	05	15	15
VIOLÊNCIA AUTOPROVOCADA	42	42	42	42	08	08	19	19	11	11	11	11	49	49
VARICELA (CASOS GRAVES E ÓBITOS)	0	0	0	0	0	0	1	0	0	0	0	0	1	0
INTOXICAÇÃO EXÓGENA	70	70	70	70	11	11	21	21	13	13	15	15	60	60

Dados extraídos do sistema e-SUS/VS e sujeitos à alterações.

*Tuberculose: O número de casos informados refere-se ao total de casos notificados no mês em questão, sem diferenciação de casos novos, transferência, entre outros. O detalhamento dos casos encontra-se disponível na prestação de contas do Serviço de Referência Municipal de Tuberculose.

NOTA: Relação de doenças e agravos de notificação compulsória e de importância epidemiológica atualizada (inclusão e exclusão) de acordo com a Portaria GM/MS Nº 3.418/2022.

VIGILÂNCIA EPIDEMIOLÓGICA

AGRAVOS	TOTAL 1º QUAD.22		TOTAL 2º QUAD.22		SETEMBRO		OUTUBRO		NOVEMBRO		DEZEMBRO		TOTAL 3º QUAD.22	
	Not.	Conf.	Not.	Conf.	Not.	Conf.	Not.	Conf.	Not.	Conf.	Not.	Conf.	Not.	Conf.
DOENÇA DE CREUTZFELDT- JAKOB (DCJ)	0	0	0	0	0	0	0	0	0	0	0	0	0	0
MONKEYPOX	0	0	25	5	45	2	25	2	17	0	7	1	93	5
TOXOPLASMOSE GESTACIONAL	1	0	4	2	2	2	1	0	0	0	1	1	4	3
TOXOPLASMOSE CONGÊNITA	1	1	1	1	0	0	2	0	0	0	0	0	2	0
ACIDENTE DE TRABALHO GRAVE	6	6	15	15	8	8	11	11	10	10	0	0	29	29
ESPOROTRICOSE HUMANA	3	3	10	10	2	2	4	4	4	4	0	0	10	10
FEBRE TIFÓIDE	0	0	0	0	0	0	0	0	0	0	0	0	0	0
PESTE	0	0	0	0	0	0	0	0	0	0	0	0	0	0
COVID-19*	21.108	8.696	10.682	2.884	689	16	467	19	2.410	958	3.244	1.106	6.810	2.099
SÍNDROME RESPIRATÓRIA AGUDA GRAVE (SRAG)**	179	179	94	94	27	27	18	18	07	07	04	04	56	56

Dados extraídos do sistema e-SUS/VS em 10/01/2023. Os dados de COVID-19 referentes ao ano de 2022 estão sujeitos à alterações.

**Dados extraídos do SIVEP-Gripe/MS em 10/01/2023. Os dados de SRAG referentes ao ano de 2022 estão sujeitos à alterações.

VIGILÂNCIA EPIDEMIOLÓGICA

AGRAVOS	TOTAL 1º QUAD.22		TOTAL 2º QUAD.22		SETEMBRO		OUTUBRO		NOVEMBRO		DEZEMBRO		TOTAL 3º QUAD.22	
	Not.	Conf.	Not.	Conf.	Not.	Conf.	Not.	Conf.	Not.	Conf.	Not.	Conf.	Not.	Conf.
SÍNDROME INFLAMATÓRIA MULTISSISTÊMICA PEDIÁTRICAS (SIM-P)	0	0	0	0	0	0	0	0	0	0	0	0	0	0
EVENTO DE SAÚDE PÚBLICA (ESP)	0	0	0	0	1	1	0	0	0	0	0	0	1	1

Dados extraídos do sistema e-SUS/VS e sujeitos à alterações.

NOTA: Relação de doenças e agravos de notificação compulsória e de importância epidemiológica atualizada (inclusão e exclusão) de acordo com a Portaria GM/MS Nº 3.418/2022.

VIGILÂNCIA EPIDEMIOLÓGICA SINASC SISTEMA DE INFORMAÇÃO DE NASCIDOS VIVOS

	TOTA 1º QUAD.22	TOTAL 2º QUAD.22	SETEMB.	OUTUB.	NOVEMB.	DEZEMB.	TOTAL 3º QUAD.22
SEXO FEMININO	270	270	76	66	63	61	266
SEXO MASCULINO	287	238	76	71	73	43	263
TOTAL	562	508	152	137	136	104	529

DADOS DO SISTEMA SINASC DO DIA 03/01/2023

VIGILÂNCIA EPIDEMIOLÓGICA SIM SISTEMA DE INFORMAÇÃO DE MORTALIDADE

	TOTAL 1º QUAD.22	TOTAL 2º QUAD.22	SETEMB.	OUTUB.	NOVEMB.	DEZEMB.	TOTAL 3º QUAD.22
SEXO FEMININO	130	103	43	27	26	32	128
SEXO MASCULINO	194	112	39	30	36	36	141
TOTAL	324	215	82	57	62	68	269

DADOS DO SISTEMA SIM DO DIA 03/01/2023

VIGILÂNCIA EPIDEMIOLÓGICA SIM SISTEMA DE INFORMAÇÃO DE MORTALIDADE NATIMORTO/NEONATAL

	TOTAL 1º QUAD.22	TOTAL 2º QUAD.22	SETEMB.	OUTUB.	NOVEMB.	DEZEMB.	TOTAL 3º QUAD.22
FETAL	04	06	01	00	02	01	04
NEONATAL	02	02	01	01	00	02	04
TOTAL	06	08	02	01	02	03	08

DADOS DO SISTEMA SIM DO DIA 03/01/2023

VIGILÂNCIA SANITÁRIA

PROCEDIMENTO	TOTAL 1º QUAD.22	TOTAL 2º QUAD.22	SETEMB.	OUTUB.	NOVEMB.	DEZEMB.	TOTAL 3º QUAD.22
INSPEÇÃO DOS ESTABELECIMENTOS SUJEITOS A VISA	464	499	103	126	124	141	494
LICENCIAMENTO DOS ESTABELECIMENTOS SUJEITOS A VISA	285	262	48	45	37	30	160
INSPEÇÃO SANITÁRIA DOS SERVIÇOS DE ALIMENTAÇÃO	75	78	38	86	72	48	244
LICENCIAMENTO SANITÁRIO DOS SERVIÇOS DE ALIMENTAÇÃO	46	119	9	17	6	13	45
CADASTRO DE ESTABELECIMENTOS SUJEITOS A VIGILÂNCIA SANITÁRIA	65	54	19	32	47	36	134

VIGILÂNCIA SANITÁRIA

PROCEDIMENTO	TOTAL 1º QUAD.22	TOTAL 2º QUAD.22	SETEM.	OUTUB.	NOVEMB.	DEZEMB.	TOTAL 3º QUAD.22
ATENDIMENTO A DENÚNCIAS/RECLAMAÇÕES	132	75	10	32	91	34	167
RECEBIMENTO DE DENÚNCIAS/RECLAMAÇÕES	58	67	6	18	27	12	63
INSPEÇÃO SANITÁRIA DE HOSPITAIS	0	0	0	0	0	0	0
TERMO DE VISITA	503	300	69	96	92	114	371
NOTIFICAÇÕES	93	127	52	91	89	60	292
ATENDIMENTO AO PÚBLICO	0	0	0	0	0	0	0

A inspeção sanitária de hospitais é realizada pela Vigilância Sanitária Estadual.

VIGILÂNCIA SANITÁRIA

PROCEDIMENTO	TOTAL 1º QUAD.22	TOTAL 2º QUAD.22	SETEMB.	OUTUB.	NOVEMB.	DEZEMB.	TOTAL 3º QUAD.22
ORIENTAÇÃO TÉCNICA	21	15	1	4	10	6	21
APLICAÇÃO DE ADVERTÊNCIA	2	44	13	24	14	12	63
APREENSÃO DE PRODUTOS/CAUTELAR	0	0	1	0	3	0	4
ESTABELECIMENTO NÃO PERTINENTE	0	12	7	10	7	2	26
CONCLUSÃO DE PROCESSO ADMINISTRATIVO SANITÁRIO	0	0	1	0	0	0	1

VIGILÂNCIA SANITÁRIA

PROCEDIMENTO	TOTAL 1º QUAD.22	TOTAL 2º QUAD.22	SETEMB.	OUTUB.	NOVEMB.	DEZEMB.	TOTAL 3º QUAD.22
INSPEÇÃO SANITÁRIA DE SERVIÇOS DE DIAGNÓSTICO E TRATAMENTO DO CÂNCER DE COLO DE ÚTERO	10	2	0	0	0	0	0
INVESTIGAÇÃO DE EVENTOS ADVERSOS E/OU QUEIXAS TÉCNICAS	0	1	0	0	0	0	0
ESTABELECIMENTO INATIVO	2	2	0	2	2	1	5
INTERDIÇÃO	0	0	0	0	1	0	1
CADASTRO DE SERVIÇOS DE ALIMENTAÇÃO	7	6	6	22	41	33	102

VIGILÂNCIA SANITÁRIA

PROCEDIMENTO	TOTAL 1º QUAD.22	TOTAL 2º QUAD.22	SETEMB.	OUTUB.	NOVEMB.	DEZEMB.	TOTAL 3º QUAD.22
APLICAÇÃO DE MULTA	0	0	1	1	3	0	5
EXCLUSÃO DE CADASTRO	0	0	0	1	0	0	1
CAPACITAÇÃO/AÇÃO EDUCATIVA	0	0	0	0	0	0	0
LICENCIAMENTO SANITÁRIO DE SERVIÇOS DE DIAGNÓSTICO E TRATAMENTO DO CÂNCER DE COLO DO ÚTERO	10	1	0	0	0	0	0
CANCELAMENTO DE ALVARA DE LICENCIAMENTO SANITARIO PARA ESTABELECIMENTO	0	0	0	0	0	0	0

VIGILÂNCIA SANITÁRIA

PROCEDIMENTO	TOTAL 1º QUAD.22	TOTAL 2º QUAD.22	SETEMB.	OUTUB.	NOVEMB.	DEZEMB.	TOTAL 3º QUAD.22
AÇÃO CONJUNTA	2	4	0	6	0	2	8
INSTAURAÇÃO DE PROCESSO ADMINISTRATIVO SANITÁRIO	0	0	0	0	0	0	0
DENÚNCIA NÃO CONSTATADA	20	0	0	0	0	0	0
LICENCIAMENTO SANITÁRIO DE INSTITUIÇÕES DE LONGA PERMANENCIA PARA IDOSOS	2	2	0	0	0	0	0
INSPENÇÃO SANITÁRIO DE INSTITUIÇÕES DE LONGA PERMANENCIA PARA IDOSOS	9	6	0	0	1	0	1
LICENCIAMENTO SANITÁRIO DE HOSPITAIS	0	0	0	0	0	0	0
DESCARTES DE INSUMOS	0	0	0	0	0	0	0

O licenciamento sanitário de hospitais é realizado pela Vigilância Sanitária Estadual.

VIGILÂNCIA AMBIENTAL

CENTRO DE CONTROLE DE ZONÓSES

PROGRAMA DE CONTROLE DA DENGUE 2022

AÇÕES REALIZADAS	TOTAL 1º QUAD.22	TOTAL 2º QUAD.22	SETEMB.	OUTUB.	NOVEMB.	DEZEMB.	TOTAL 3º QUAD.22
PONTOS ESTRATÉGICOS VISITADOS	471	457	114	114	117	122	467
PONTOS ESTRATÉGICOS POSITIVOS	2	-	1	1	-	-	2
AMOSTRAS COLETADAS	3	03	6	1	-	2	9
AMOSTRAS POSITIVAS	2	-	1	1	-	-	2
BLOQUEIO DE CASOS DE DENGUE (UBV LEVE) QUARTEIRÕES TRABALHADOS	73	250	-	-	-	-	Serviço suspenso por não ter inseticida
BLOQUEIO DE CASOS DE DENGUE(UBV PESADO)	0	-	-	-	-	-	-

* e ** - atividades suspensas pois o Ministério da Saúde não está fornecendo o Inseticida.

VIGILÂNCIA AMBIENTAL

CENTRO DE CONTROLE DE ZONOSSES

PROGRAMA DE CONTROLE DA DENGUE

AÇÃO REALIZADA	TOTAL 1º QUAD.22	TOTAL 2º QUAD.22	SETEMB.	OUTUB.	NOVEMB.	DEZEMB.	TOTAL 3º QUAD.22
IMÓVEIS VISITADOS	100.575	121.187	20.847	22.163	18.212	17.502	78.824
INTERVENÇÃO QUÍMICA FOCAL	28.360	97.573	7.534	5.611	4.716	5.093	22.954
CRIADOUROS ELIMINADOS	29.114	98.440	6.398	6.550	4.897	5.380	23.225
IMÓVEIS VISITADOS (LIRA'a*)	5.623	2.430	-	2.445	-	-	2.445
AMOSTRAS COLETADAS	292	60	-	72	-	-	72
AMOSTRAS POSITIVAS	191	48	-	57	-	-	57

VIGILÂNCIA AMBIENTAL

CENTRO DE CONTROLE DE ZOOSE

PROGRAMA DE PROFILAXIA DA RAIVA														
AÇÕES REALIZADAS	1º QUAD. TOTAL 22		2º QUAD. TOTAL 22		SETEMB.		OUTUB.		NOVEMB.		DEZEMB.		TOTAL 3º QUAD.22	
VACINAÇÃO DE CAMPANHA	-		10.083		6000		-		-		-		6000	
VACINAÇÃO DE ROTINA	453		730		195		106		106		77		484	
VACINAÇÃO ÁREA FOCAL	-		-		-		-		-		-		-	
COLETA E ENVIO DE MATERIAL PARA LABORATÓRIO	2 Cães	1 Morcego	1 Cão 5 Gatos	2 Morcegos	1 Cão	3 morcegos	-	3 morcegos	1 gato 1 cão	1 morcego	-	1 morcego	2 cães 1 gato	8 morcegos
REMOÇÃO DE ANIMAIS ERRANTES COM RISCO A SAÚDE PÚBLICA (LEPTOSPIROSE, RAIVA, ESPOROTRICOSE), E OUTROS	14		5		1		11		25		3		40	
REMOÇÃO DE ANIMAIS ERRANTES (SOFRIMENTO, ATROPELADOS, AGRESSIVOS E ABANDONADOS NO CCZ)	59		48		3		33		73		44		153	

VIGILÂNCIA AMBIENTAL

CENTRO DE CONTROLE DE ZONÓSES

ATIVIDADES	TOTAL 1º QUAD.22	TOTAL 2º QUAD.22	SETEMB.	OUTUB.	NOVEMB.	DEZEMB.	TOTAL 3º QUAD.22
OBSERVAÇÃO CLÍNICA DE ANIMAIS AGRESSORES	165	215	45	51	50	31	177
CAPTURE E REMOÇÃO DE ANIMAIS DE MÉDIO E GRANDE PORTE SOLTOS EM VIA PÚBLICA	27	52	28	47	23	13	111
ANIMAIS DE MÉDIO E GRANDE PORTE RESGATADOS PELO PROPRIETÁRIO	-	0	-	-	-	-	0
ORDEM DE SERVIÇO CRIAÇÃO IRREGULAR DE ANIMAIS	5	02	-	-	-	-	0
ORDEM DE SERVIÇO ANIMAIS SUBMETIDOS A MAUS TRATOS	6	07	-	-	3	-	03

VIGILÂNCIA AMBIENTAL

CENTRO DE CONTROLE DE ZONÓSES

ATIVIDADES	TOTAL 1º QUAD.22	TOTAL 2º QUAD.22	SETEMB.	OUTUB.	NOVEMB.	DEZEMB.	TOTAL 3º QUAD.22
ORDEM DE SERVIÇO DE RECOLHIMENTO DE ANIMAIS MORTOS	50	56	5	8	10	9	32
ORDEM DE SERVIÇO DE RECOLHIMENTO DE ANIMAIS PARA CONTROLE POPULACIONAL (CASTRACÃO)	111	196	08	14	10	25	57
OUTRAS ORDENS DE SERVIÇO (ORIENTAÇÕES, ANIMAIS DOENTES E ETC)	228	177	22	9	15	9	55
ANIMAIS ADOTADOS	27	36	4	3	2	14	23
UNIDADE DE CONTROLE POPULACIONAL (CASTRACÃO)	350	567	40	13	23	32	108

VIGILÂNCIA AMBIENTAL

CENTRO DE CONTROLE DE ZONÓSES

NÚCLEO DE APOIO LABORATORIAL

ATIVIDADES	TOTAL 1º QUAD.22	TOTAL 2º QUAD.22	SETEMB.	OUTUB.	NOVEMB.	DEZEMB	TOTAL 3º QUAD.22
AMOSTRAS COLETADAS PARA IDENTIFICAÇÃO DE ESPÉCIMES (larvas de Mosquito) *	1.263	284	94	89	105	76	364
SOROLOGIA DE CHAGAS	2	-	-	01	-	-	01
TRIATOMÍNEO CAPTURADO	13	05	01	04	-	03	08
COPROSCOPIA (ESQUISTOSSOMOSE)	2	06	01	-	-	-	01
CONTROLE DE QUALIDADE DA ÁGUA (VIGIÁGUA)	212	215	53	53	53	53	212
INVESTIGAÇÃO MALÁRIA (LÂMINA)	-	02	01	-	-	-	01

VIGILÂNCIA AMBIENTAL

CENTRO DE CONTROLE DE ZONOSSES

PROGRAMA DE CONTROLE INTEGRADO DE PRAGAS URBANAS

ORDEM DE SERVIÇO	TOTAL 1º QUAD.22		TOTAL 2º QUAD.22		SETEMBR		OUTUBR		NOVEMBR		DEZEMBR		TOTAL 3º QUAD.22	
	Tratamento	Orientação	Tratamento	Orientação	Tratamento	Orientação	Tratamento	Orientação	Tratamento	Orientação	Tratamento	Orientação	Tratamento	Orientação
O. S. DESINSETIZAÇÃO	74	77	67	67	12	12	12	12	23	23	9	9	56	56
O. S. DESRATIZAÇÃO	4	4	20	16	3	3	5	5	4	7	-	-	12	15
O. S. OUTRAS	16	32	10	16	8	8	6	6	2	5	12	9	28	28

VIGILÂNCIA AMBIENTAL

CENTRO DE CONTROLE DE ZONOSSES

PROGRAMA DE CONTROLE INTEGRADO DE PRAGAS URBANAS

AÇÃO REALIZADA	TOTAL 1º QUAD.22	TOTAL 2º QUAD.22	SETEMB.	OUTUB.	NOVEMB.	DEZEMB.	TOTAL 3º QUAD.22
INSPEÇÃO E INTERVENÇÃO QUÍMICA DE VALÕES E BUEIROS	131	212	72	60	60	60	252
APLICAÇÃO ESPACIAL PARA CONTROLE DE SIMULÍDEOS NOS BAIRROS	439	422	121	93	67	48	329
CONTROLE DE ROEDORES	2.743	2.134	970	288	345	725	2.328
CONTROLE DE INSETOS (BUEIROS)	3.295	2.054	800	572	924	693	2.989

VIGILÂNCIA AMBIENTAL

CENTRO DE CONTROLE DE ZONOSES

PROGRAMA DE CONTROLE DE ENDEMIAS RURAIS

AÇÃO REALIZADA	TOTAL 1º QUAD.22	TOTAL 2º QUAD.22	SETEMB.	OUTUB.	NOVEMB.	DEZEMB.	TOTAL 3º QUAD.22
VISITAS EM PIT	118	134	29	28	39	38	134
VISITAS EM PIM	110	124	31	32	27	29	119
VISITAS DOMICILIARES	93	11	03	-	02	-	05
INTERVENÇÃO QUÍMICA CONTROLE DA LTA	2	-	-	-	-	-	-

UPA-UNIDADE DE PRONTO ATENDIMENTO

PROCEDIMENTOS	TOTAL DO 1º QUAD2022	TOTAL DO 2º QUAD2022	SETEMB.	OUTUB.	NOVEMB.	DEZEMB.	TOTAL DO 3º QUAD2022
ATENDIMENTOS DE URGÊNCIA/EMERGÊNCIA (CLÍNICO GERAL)	30.930	31.977	7.363	8.247	8.423	8.711	32.744
ADMINISTRAÇÃO DE MEDICAMENTOS	56.791	58.460	13.563	14.504	14.835	15.376	58.278
ATENDIMENTO COM REMOÇÃO	1.084	750	167	213	183	238	801
CURATIVOS GRAU I E II	1.620	1.383	257	211	192	240	900
COLETA DE EXAME LABORATORIAL	2.557	7.642	1784	1973	2310	2582	8649
PACIENTES QUE REALIZARAM ELETROCARDIOGRAMA	721	793	240	233	267	312	1042
PACIENTES QUE REALIZARAM GLICEMIA CAPILAR	6.269	5.327	1.447	1.510	1.653	1.879	6.489
PACIENTES QUE FIZERAM OXIGENOTERAPIA	133	83	125	108	114	136	483
RAIO-X	3.114	3.298	1.190	1.407	1.076	1.391	5.064
ATENDIMENTOS ORTOPEDISTA/ TRAUMATOLOGIA	1.135	1.071	220	213	254	219	906
IMOBILIZAÇÃO ORTOPÉDICA	219	174	34	77	98	22	231
ATENDIMENTO SERVIÇO SOCIAL	849	853	180	240	278	260	958
ÓBITOS	93	86	10	09	08	10	37

FISIOTERAPIA/FONOAUDIOLOGIA - AME

	SETEMBRO	OUTUBRO	NOVEMBRO	DEZEMBRO	TOTAL DO 3° QUAD2022
N° CONSULTAS EM FISIOTERAPIA	398	563	637	318	1916
N° PACIENTES ATENDIDOS ATIV. COLETIVA/ N° GRUPOS OPERATIVOS REALIZADOS	43/ 08	42/ 08	17/ 03	25/ 05	127/ 24
N° VISITAS DOMICILIARES	0	0	4	0	4
N° FISIOTERAPIA VIA REGULAÇÃO	16	16	13	7	52

JUSTIFICATIVAS

Outubro- 1 fisioterapeuta de férias

Dezembro: 1 fisioterapeuta de atestado médico e licença paternidade

Nos meses de setembro, outubro e dezembro não houveram entradas para visitas domiciliares. As visitas domiciliares são demandas via ESF, Ministério Público e Livre Demanda.

Fisioterapia Vis Regulação: São pacientes neurológicos encaminhados ao Estado.

CENTRAL DE REGULAÇÃO MUNICIPAL

Exames de Imagem Municipais via RG SYSTEM

DEMANDAS	TOTAL 1º QUAD.22	TOTAL 2º QUAD.22	SETEMB.	OUTUB.	NOVEMB.	DEZEMB.	TOTAL 3º QUAD.22
Exames de Imagem Solicitados pela CRM	2128	1321	534	619	645	317	2115
Exames de Imagem Executados pela CRM	2599	2976	690	616	603	548	2457

Consultas Especializadas Municipais via Consórcio

ESPECIALIDADES	TOTAL 1º QUAD.22	TOTAL 2º QUAD.22	SETEMB.	OUTUB.	NOVEMB.	DEZEMB.	TOTAL 3º QUAD.22
CARDIOLOGISTA	178	462	130	104	112	119	465
GINECOLOGISTA	1281	1265	357	368	374	319	1418
ORTOPEDISTA	281	302	73	81	74	161	389
PSIQUIATRA	1062	1106	280	302	301	296	1179
DERMATOLOGISTA	176	178	46	49	45	50	190
NEUROLOGISTA ¹	0	39	0	0	0	0	0
OFTALMOLOGISTA	191	466	90	100	91	148	429
TOTAL	3169	3818	976	1004	997	1093	4070

¹ Prestador contratualizado por procedimento, não teve interesse na manutenção da agenda por questões de afastamento médico, não sendo em igual forma remunerado para tanto, não houve substituto com interesse em assumir a agenda, pacientes solicitados via MV.

ARFT – Autorregulação Formativa Territorial SouIMv (SESA)

SESA – Secretaria Estadual da Saúde

DEMANDAS	TOTAL 1º QUAD.22	TOTAL 2º QUAD.22	SETEMB.	OUTUB.	NOVEMB.	DEZEMB.	TOTAL 3º QUAD.22
Itens Solicitados através da ARFT	5005	3.251	411	323	927	1391	3052
Itens Executados através da ARFT	1960	2166	270	167	466	393	1256

EDUCAÇÃO EM SAÚDE

ENDEMIAS / AGRAVOS / FATORES DE RISCO / TRABALHADOS / AÇÕES	PALESTRAS / AÇÕES / CAPACITAÇÕES / OUTROS	PÚBLICO ATINGIDO	LOCAL E DATA	QUANTIDADE DE PESSOAS
Ação de promoção e prevenção ISTs/AIDS	ação	geral	16/09/2022 semsa	68
Ação de promoção e prevenção ISTs/AIDS	ação	geral	22/09/2022 semsa	27
Ação de promoção e prevenção à saúde (vacinação, atendimento médico, preventivo, orientação odontológica, avaliação nutricional e testes rápidos)	ação	geral	17/09/2022 Igreja Católica Sagrada Família	397
Ação de promoção e prevenção à saúde (atendimento médico, testes rápidos, orientação nutricional, aferição de pressão e glicose)	Ação Social	geral	08/10/2022 Faculdade Pitágoras	120
Ação Outubro Rosa (atendimento médico, aferição de pressão e glicose, testes rápidos, vacinação)	Ação	mulheres	Outubro (Unidades de Saúde e Saúde da Mulher)	1.520

EDUCAÇÃO EM SAÚDE

ENDEMIAS / AGRAVOS / FATORES DE RISCO TRABALHADOS / AÇÕES	PALESTRAS / AÇÕES / CAPACITAÇÕES OUTROS	PÚBLICO ATINGIDO	LOCAL E DATA	QUANTIDADE DE PESSOAS
Ação de promoção de prevenção a saúde (aferição de pressão, teste de glicose e vacinação)	Ação Social	geral	21/10/2022 Praça Filomeno Pereira Ribeiro	39
Ação de promoção de prevenção a saúde ISTS/AIDS	ação	geral	21/11/2022 semsa	40
Ação de promoção de prevenção a saúde (atendimento médico, vacinas, pressão e glicose)	Ação	geral	26/11/2022 Todos os Santos	70
Ação do PSE (Acuidade Visual)	ação	Alunos do 1º ano do Ensino Fundamental	30/11/2022 Escola Eliziário Lourenço Dias	25
Ação Novembro Azul (hipertensão e ISTS)	Ação	homens	novembro (unidades de saúde)	800
Ação da Prematuridade	ação	mulheres	novembro (Itapebussu sul e norte e saúde da mulher)	120

EDUCAÇÃO EM SAÚDE

RESUMO DE ATIVIDADES	SETEMB.	OUTUB.	NOVEMB.	DEZEMB.
AÇÕES	17	19	22	01
PALESTRAS	15	16	18	01
CAPACITAÇÕES	08	15	09	01
PRESERVATIVOS DISTRIBUÍDOS	720	432	432	432
MATERIAL EDUCATIVO DISTRIBUÍDO	476	200	320	400
OUTRAS(orientações)	15	25	18	04

CONSELHO MUNICIPAL DE SAÚDE

RELATÓRIO DE TRABALHOS 3º QUAD./2022
(Pág. 1 de 6)

DATA	EDITAIS	RESUMO
06/09/2022	Nº. 011/2022	<p>a) Apresentação do Projeto Busca Ativa Escolar.</p> <p>b) Apresentação da Enfermeira Esther Nívea de Oliveira, como nova RT.</p> <p>c) Apresentação das propostas de ações referente aos Diagnósticos Situacionais das Unidades de Saúde.</p> <p>d) Resultado da Sindicância Nº. 18062/2018.</p> <p>e) Esclarecimentos referente aos procedimentos dos agendamentos de exames e consultas autorizadas pela SEMSA.</p> <p>f) Esclarecimentos da Assistência Farmacêutica, Normativa 004/2019, publicada em vinte e seis de julho de 2022.</p>
04/10/2022	Nº. 014/2022	<p>a) Proposta de alteração do Regimento Interno do CMS/Gri, na Seção III – Comissões e Grupos de Trabalhos, com a Inclusão do § 3º, no Art. 32:“ § 3º – Caberá aos Membros do CMS/Gri a obrigatoriedade da participação, em pelo menos, uma das Comissões.</p> <p>b) Proposta da aprovação de Moção de Repúdio a Suspensão da Lei que “Cria o Piso Salarial Nacional dos Profissionais de Enfermagem”, com cópia aos seguintes órgãos: Ministério da Saúde, Conselho Nacional de Saúde – CNS, Ministério Público Federal, Ministério Público do Estado do ES, Gabinete do Governador do Estado do ES,</p>

CONSELHO MUNICIPAL DE SAÚDE

RELATÓRIO DE TRABALHOS 3º QUAD./2022
(Pág. 2 de 6)

DATA	EDITAIS	RESUMO
04/10/2022	Nº. 014/2022	<p>Gabinete da Secretaria Estadual de Saúde do ES, Conselho Estadual de Saúde do ES – CES/ES, Gabinete do Prefeito Municipal de Guarapari, Câmara Municipal de Guarapari, Gabinete da Secretaria Municipal de Guarapari, SINDIENFERMEIROS, SINTRAG, entre outros.</p> <p>c) Apreciação do Plano de Trabalho de Saúde Mental.</p> <p>d) Solicitação de Indicação de Membros para Comissão Programação Anual de Saúde - PAS do ano de dois mil e vinte e três.</p> <p>e) Solicitação de Credenciamento de Equipes de Saúde Bucal, Ebs Modalidade I de cinco equipes de Saúde Bucal.</p> <p>a) Apresentação e aprovação de recomposição dos Membros das Comissões do Conselho Municipal de saúde de Guarapari – CMS/GRI.</p>
01/11/2022	Nº. 016/2022	<p>b) Apreciação do Plano de Intervenção Municipal de Eliminação da Sífilis Congênita 2022 – 2024.</p>

CONSELHO MUNICIPAL DE SAÚDE

RELATÓRIO DE TRABALHOS 3º QUAD./2022
(Pág. 3 de 6)

DATA	EDITAIS	RESUMO
06/12/2022	Nº. 017/2022	<p>a) Criar Comissão;</p> <p>I - Comissão de Acompanhamento de Exames Clínicos, Laboratoriais e Imagem.</p> <p>II - Comissão Organizadora de Etapa Municipal da 17ª Conferência Municipal de Saúde de Guarapari.</p> <p>b) Mudança nos dados indicadores para o ano de 2023 da Fisioterapia.</p> <p>c) Apreciação da Programação Anual de Saúde referente ao ano de 2023, para análise e deliberação do Conselho Municipal de Saúde de Guarapari e inserção no Sistema de Informação DIGISUS.</p>

CONSELHO MUNICIPAL DE SAÚDE

RELATÓRIO DE TRABALHOS 3º QUAD./2022
(Pág. 4 de 6)

DATA	RESOLUÇÃO	RESUMO
04/10/2022	Nº. 010/2022	Aprovar Projeto de Credenciamento de Equipes de Saúde Bucal, Modalidade I de 05 (cinco) Equipes, que serão vinculadas às Equipes de Saúde da Família: Setiba II, Ipiranga, Kubistchek, Camurugi e Meaípe.
04/10/2022	Nº. 011/2022	Aprovar Indicação das Conselheiras: Marlene Guilherme da S. Moro, Lúcia P. de S. Novaes Barboza, Regina Mello Schoeffer e Rita Padovan, como Membros Representantes do - CMS/Gri, na participação da elaboração da Programação Anual de Saúde - PAS 2023.
04/10/2022	Nº. 012/2022	Aprovar Inclusão do § 3º no Art. 32 do Regimento Interno do CMS/GRI, Caberá aos Membros do Conselho a obrigatoriedade da participação, em pelo menos, uma Comissão.
18/10/2022	Nº. 013/2022	Aprovar o Relatório Anual de Gestão 2021, baseado no parecer da Comissão de Orçamento, Finanças e Análise dos Instrumentos de Gestão - CIOF, do CMS/GRI.

CONSELHO MUNICIPAL DE SAÚDE

RESOLUÇÕES 3º QUAD./2022
(Pág. 5 de 6)

DATA	RESOLUÇÃO	RESUMO
18/10/2022	Nº. 014/2022	Aprovar Programação Anual de Saúde (PAS) 2022.
01/11/2022	Nº. 015/2022	Aprovar a indicação dos Membros do Conselho Municipal de Saúde, para comporem o Grupo de Trabalho de “ Atualização do Regimento Interno do CMS/Gri ”.
01/11/2022	Nº. 016/2022	Aprovar a indicação dos Membros do Conselho Municipal de Saúde, para comporem a Comissão de “ Ouvidoria e Visitações as Unidades e Programas de Saúde – COVS”.

CONSELHO MUNICIPAL DE SAÚDE

RESOLUÇÕES 3º QUAD./2022
(Pág. 6 de 6)

DATA	MOÇÃO DE REPÚDIO	RESUMO
04/10/2022	Nº 001. / 2022	Expressa Repúdio a Suspensão da Lei que “Cria o Piso Salarial Nacional dos Profissionais de Enfermagem”

OUVIDORIA

CLASSIFICAÇÃO DAS DEMANDAS	TOTAL 1º QUAD.22	TOTAL 2º QUAD.22	SETEMB.	OUTUB.	NOVEMB.	DEZEMB.	TOTAL 3º QUAD.22
RECLAMAÇÃO	50	81	13	05	08	00	26
SOLICITAÇÃO	86	188	23	17	22	00	62
DENÚNCIA	14	10	07	02	05	00	14
ELOGIO	04	10	00	03	00	00	03
SUGESTÃO	00	04	00	01	00	00	01
INFORMAÇÃO	02	05	00	00	00	00	00
TOTAL	156	331	43	28	35	00	106

Obs: sobre o mês de dezembro, informo que a Ouvidora estava de férias.

OUVIDORIA

Ministério da Saúde
Sistema de Ouvidorias do SUS

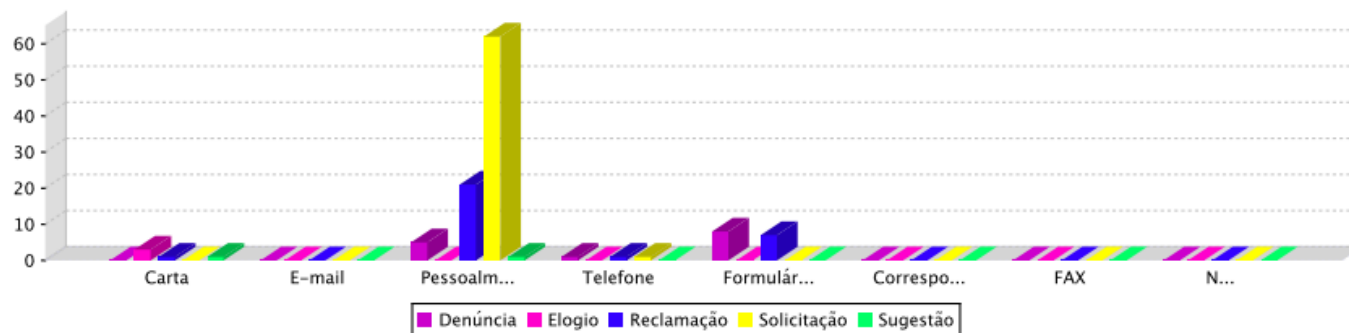
Relatório Estatístico - Classificação X Tipo Atendimento

Período: 01/09/2022 à 31/12/2022

Ouvidoria de Cadastro:

SECRETARIA MUNICIPAL DE SAÚDE DE GUARAPARI

Classificação	Carta	E-mail	Pessoalmente	Telefone	Formulário WEB	Correspondência Oficial	FAX	Não Informado	Total	Percentual
Denúncia	0	0	5	1	8	0	0	0	14	12,50 %
Elogio	3	0	0	0	0	0	0	0	3	2,68 %
Reclamação	1	0	21	1	7	0	0	0	30	26,79 %
Solicitação	0	0	62	1	0	0	0	0	63	56,25 %
Sugestão	1	0	1	0	0	0	0	0	2	1,79 %
Total:	5	0	89	3	15	0	0	0	112	100,00 %



Fonte: Sistema Ouvidor- SUS

OUVIDORIA

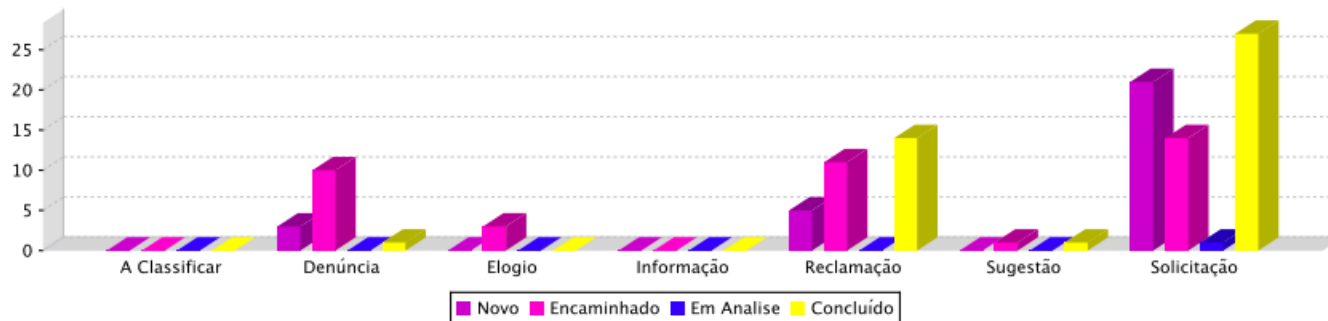
Ministério da Saúde
Sistema de Ouvidorias do SUS

Relatório Estatístico - Status X Classificação

Período: 01/09/2022 à 31/12/2022

Ouvidoria de Cadastro: SECRETARIA MUNICIPAL DE SAÚDE DE GUARAPARI

Status	A Classificar	Denúncia	Elogio	Informação	Reclamação	Sugestão	Solicitação	Total	Percentual
Novo	0	3	0	0	5	0	21	29	25,89 %
Encaminhado	0	10	3	0	11	1	14	39	34,82 %
Em Analise	0	0	0	0	0	0	1	1	0,89 %
Concluído	0	1	0	0	14	1	27	43	38,39 %
Total:	0	14	3	0	30	2	63	112	100,00 %



Fonte: OuvidorSUS

1 / 1

02/01/23 14:40

Fonte: Sistema Ouvidor- SUS

OUVIDORIA

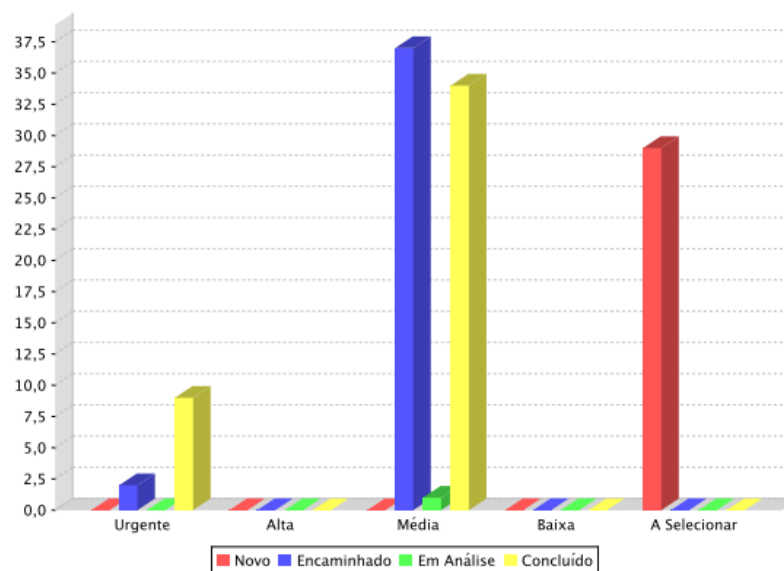
Ministério da Saúde
Sistema de Ouvidorias do SUS

Relatório Estatístico - Status X Prioridade

Período: 01/09/2022 à 31/12/2022

Ouvidoria de Cadastro: SECRETARIA MUNICIPAL DE SAÚDE DE GUARAPARI

Status	Urgente	Alta	Média	Baixa	Em Branco	Total	Percentual
Novo	0	0	0	0	29	29	25,89 %
Encaminhado	2	0	37	0	0	39	34,82 %
Em Análise	0	0	1	0	0	1	0,89 %
Concluído	9	0	34	0	0	43	38,39 %
Total:	11	0	72	0	29	112	100,00 %



Fonte: Sistema Ouvidor- SUS

SETOR DE TRANSPORTE

TRANSPORTE DIÁRIO DE PACIENTES PARA HEMODIÁLISE NA CLINICA DOS RINS (INCLUINDO SÁBADOS E FERIADOS)

<i>PACIENTES TRANSPORTADOS</i>	SETEMB.	OUTUB.	NOVEMB.	DEZEMB.	TOTAL
<i>MÉDIA DIÁRIA</i>	25	25	23	23	96
<i>MÉDIA MENSAL</i>	650	650	598	621	2.519

TOTAL DE PACIENTES TRANSPORTADOS PARA HEMODIÁLISE NO 3º QUAD.22 = 2.519

ATENDIMENTOS REALIZADOS PELOS VEÍCULOS DO APOIO DA SEMSA

<i>MÉDIA DIÁRIA</i>	3	3	3	3	12
<i>MÉDIA MENSAL</i>	63	60	57	66	246

TOTAL DE ATENDIMENTOS DE APOIO DA SEMSA NO 3º QUAD.22 = 246

Fonte: Agendamento do Transporte Sanitário

SETOR DE TRANSPORTE

PACIENTES TRANSPORTADOS PARA REGIÃO METROPOLITANA (VILA VELHA, CARIACICA, VITÓRIA E SERRA)

PACIENTES TRANSPORTADOS	SETEMB.	OUTUB.	NOVEMB.	DEZEMB.	TOTAL
MÉDIA DIÁRIA	82	80	79	80	321
MÉDIA MENSAL	1.722	1.600	1.501	1.760	6.583

TOTAL DE PACIENTES TRANSPORTADOS NO 3º QUAD.22 =6.583

ATENDIMENTO A PACIENTES ACAMADOS

ATENDIMENTO A ACAMADOS	SETEMB.	OUTUB.	NOVEMB.	DEZEMB.	TOTAL
MÉDIA DIÁRIA	6	6	6	6	24
MÉDIA MENSAL	126	120	114	132	492

TOTAL DE ATENDIMENTO A PACIENTES ACAMADOS NO 3º QUAD.22= 492

Fonte: Agendamento do Transporte Sanitário

SETOR DE TRANSPORTE

TRANSPORTE DIÁRIO DE PACIENTES PARA HEMODIÁLISE NA GRANDE VITÓRIA (segunda Quarta e Sexta feira - Incluindo feriados e ponto facultativo)					
PACIENTES TRANSPORTADOS	SETEMB.	OUTUB.	NOVEMB.	DEZEMB.	TOTAL
MÉDIA DIÁRIA	7	7	7	7	28
MÉDIA MENSAL	91	91	91	91	364
TOTAL DE PACIENTES TRANSPORTADOS PARA HEMODIÁLISE NO 3º QUAD.22 = 364					



**PREFEITURA DE
GUARAPARI**

www.guarapari.es.gov.br