



## **Relatório Quadrimestral da Prestação de Contas**

**2º Quadrimestre - 2022**

**Secretaria Municipal da Saúde**



**PREFEITURA DE  
GUARAPARI**

[www.guarapari.es.gov.br](http://www.guarapari.es.gov.br)

## **Decreto Presidencial nº 7.508, de 28 de junho de 2011**

***“Regulamenta a Lei nº 8.080, de 19 de setembro de 1990, para dispor sobre a organização do Sistema Único de Saúde – SUS, o planejamento da saúde, a assistência à saúde e a articulação interfederativa, e dá outras providências.”***

## **Lei Complementar nº 141, de 13/ de janeiro de 2012**

***“Regulamenta o § 3º do art. 198 da Constituição Federal para dispor sobre os valores mínimos a serem aplicados anualmente pela União, Estados, Distrito Federal e Municípios em ações e serviços públicos de saúde; estabelece os critérios de rateio dos recursos de transferências para a saúde e as normas de fiscalização, avaliação e controle das despesas com saúde nas 3 (três) esferas de governo; revoga dispositivos das Leis: 8.080, de 19 de setembro de 1990, e 8.689, de 27 de julho de 1993; e dá outras providências.”***

**Prefeito Municipal**  
**Edson Figueiredo Magalhães**

**Secretária Municipal da Saúde**  
**Alessandra Santos Albani Gaigher**

**Secretária Municipal da Saúde Adjunta**  
**Gabriela Vizzoni Mezdri**

**Secretaria Municipal da Saúde**  
**CNPJ: 11.770.182/0001-04**

**Endereço: Rua Adamastor Antônio da Silva, s/n Muquiçaba**  
**Cep.: 29.215-240**

**Telefone: (27) 3361-4970**

**e-mail: [semsa@guarapari.es.gov.br](mailto:semsa@guarapari.es.gov.br)**

**Site: [www.guarapari.es.gov.br](http://www.guarapari.es.gov.br)**

**Secretária Municipal da Saúde**  
**Alessandra Santos Albani Gaigher**

**Secretária Municipal Adjunta**  
**Gabriela Vizzoni Mezadri**

# Introdução

**O presente Relatório Quadrimestral de Prestação de Contas condensa os resultados alcançados, as ações e metas programadas para o 2º Quadrimestre de 2022 pela Gestão da Secretaria Municipal de Saúde do Município de Guarapari.**

**Este Relatório, formato deliberado em reuniões do Conselho Municipal de Saúde, está formulado sob a ótica do planejamento, compreendendo o monitoramento e avaliação.**

**Os avanços alcançados na construção do SUS e os desafios atuais exigem a concentração de esforços para que o planejamento possa responder oportuna e efetivamente às necessidades desse Sistema de Saúde.**

**O Município de Guarapari encontra-se habilitado junto ao Ministério da Saúde na Gestão Plena da Atenção Primária – GPAP, conforme Resolução CIB-ES nº 224, de 13/08/2003, o que significa que sob a sua responsabilidade está a garantia da Atenção Básica à Saúde da população.**

# FUNDO MUNICIPAL DE SAÚDE

## PERCENTUAL DE APLICAÇÃO CONFORME EC-29

	TOTAL 1º QUAD.22	MAIO	JUNHO	JULHO	AGOSTO	TOTAL 2º QUAD.22
<b>ARRECAÇÃO DO QUADRIMESTRE</b>	R\$ 98.941.383,67	R\$ 21.182.147,66	R\$ 19.293.031,88	R\$ 20.380.675,24	R\$ 17.163.454,89	R\$ 78.019.309,67
<b>VALORES A REPASSAR AO FMS CONFORME EC 29 (15%)</b>	R\$ 14.841.207,55	R\$ 3.177.322,14	R\$ 2.893.954,78	R\$ 3.057.101,28	R\$ 2.574.518,23	R\$ 11.702.896,43
<b>VALORES EFETIVAMENTE REPASSADOS AO FMS</b>	R\$ 12.165.844,28	R\$ 5.022.012,55	R\$ 3.990.804,69	R\$ 5.779.101,95	R\$ 2.675.852,20	R\$ 17.467.771,39
<b>PERCENTUAL REPASSADO</b>	R\$ 12,29%	R\$ 23,70%	R\$ 20,68%	R\$ 28,35%	R\$ 15,59%	R\$ 22,38%

# FUNDO MUNICIPAL DE SAÚDE

VALORES REPASSADOS FUNDO A FUNDO (SUS) E REPASSADOS PELO MUNICÍPIO PARA AS CONTAS BANCÁRIAS  
ESPECÍFICAS DO FUNDO MUNICIPAL DE SAÚDE

REPASSE UNIÃO MUNICÍPIO	TOTAL 1º QUAD.22	SALDO INICIAL	MAIO	JUNHO	JULHO	AGOSTO	RENDIMENTOS E APLICAÇÃO	TOTAL 2º QUAD.22
FARMÁCIA ESTADO	R\$ 149.448,46	R\$ 110.839,15	R\$ 36.417,21	R\$ 0,00	R\$ 72.834,42	R\$ 36.417,21	R\$ 2.391,05	R\$ 148.059,89
INSUMOS GLICEMIA	R\$ 13,95	R\$ 601,30	R\$ 0,00	R\$ 0,00	R\$ 0,00	R\$ 0,00	R\$ 19,60	R\$ 19,60
CONTRAPARTI DA	R\$ 12.189.002,38	R\$ 696.733,90	R\$ 5.022.012,55	R\$ 3.990.804,69	R\$ 5.779.101,95	R\$ 2.675.852,20	R\$ 14.974,44	R\$ 17.482.745,83
PECAPS	R\$ 1.034,07	R\$ 44.570,05	R\$ 0,00	R\$ 0,00	R\$ 0,00	R\$ 0,00	R\$ 1.453,07	R\$ 1.453,07

# FUNDO MUNICIPAL DE SAÚDE

## VALORES REPASSADOS FUNDO A FUNDO (SUS) E REPASSADOS PELO MUNICÍPIO PARA AS CONTAS BANCÁRIAS ESPECÍFICAS DO FUNDO MUNICIPAL DE SAÚDE

REPASSE UNIÃO MUNICIPIO	TOTAL 1º QUAD.22	SALDO INICIAL	MAIO	JUNHO	JULHO	AGOSTO	RENDIMENTO E APLICAÇÃO	TOTAL 2º QUAD.22
FNS SINVIG REDE DE FRIO	R\$ 369,53	R\$ 15.249,54	R\$ 0,00	R\$ 0,00	R\$ 0,00	R\$ 0,00	R\$ 522,04	R\$ 522,04
CONV. CONST. HOSPITAL	R\$ 74.511,79	R\$ 2.428.159,76	R\$ 603,44	R\$ 729.924,44	R\$ 94,53	R\$ 3,41	R\$ 60.267,20	R\$ 790.893,02
CONV. AQUIS. EQUIPAMENTO	R\$ 460,59	R\$ 20.348,37	R\$ 0,00	R\$ 0,00	R\$ 10.400,12	R\$ 0,00	R\$ 404,19	R\$ 10.804,31
CONV. AQUIS. EQUIPAMENTO	R\$ 0,00	R\$ 0,00	R\$ 0,00	R\$ 0,00	R\$ 0,00	R\$ 0,00	R\$ 0,00	R\$ 0,00
INVESTIMENTO	R\$ 3,31	R\$ 136,46	R\$ 0,00	R\$ 0,00	R\$ 0,00	R\$ 0,00	R\$ 4,67	R\$ 4,67
GESTAO SUS	R\$ 415,98	R\$ 17.166,42	R\$ 0,00	R\$ 0,00	R\$ 0,00	R\$ 0,00	R\$ 587,66	R\$ 587,66
CUSTEIO SUS	R\$ 5.666.740,71	R\$ 1.692.119,08	R\$ 1.165.428,53	R\$ 1.724.162,70	R\$ 1.642.589,30	R\$ 1.331.451,40	R\$ 55.489,17	R\$ 5.919.121,10
INVESTIMENTO SUS	R\$ 33.624,67	R\$ 1.387.598,61	R\$ 0,00	R\$ 99.980,00	R\$ 0,00	R\$ 0,00	R\$ 49.376,32	R\$ 149.356,32



# FUNDO MUNICIPAL DE SAÚDE

## APLICAÇÃO DOS RECURSOS

DESPESAS	TOTAL 1º QUAD.22	MAIO	JUNHO	JULHO	AGOSTO	TOTAL 2º QUAD.22
FARMÁCIA ESTADO	R\$ 161.439,56	R\$ 0,00	R\$ 118.991,63	R\$ 87.600,30	R\$ 5.507,40	R\$ 212.099,33
INSUMOS DE GLICEMIA	R\$ 0,00	R\$ 0,00	R\$ 0,00	R\$ 0,00	R\$ 0,00	R\$ 0,00
CONTRAPARTIDA	R\$ 15.180.976,82	R\$ 5.222.524,35	R\$ 3.950.055,01	R\$ 6.019.791,13	R\$ 2.591.398,70	R\$ 17.783.769,19

# FUNDO MUNICIPAL DE SAÚDE

## APLICAÇÃO DOS RECURSOS

DESPESAS	TOTAL 1º QUAD.22	MAIO	JUNHO	JULHO	AGOSTO	TOTAL 2º QUAD.22
PECAPS	R\$ 0,00	R\$ 0,00	R\$ 0,00	R\$ 0,00	R\$ 0,00	R\$ 0,00
FNS SINVIG REDE DE FRIO	R\$ 0,00	R\$ 0,00	R\$ 0,00	R\$ 0,00	R\$ 0,00	R\$ 0,00
CONV. CONST. HOSPITAL	R\$ 768.248,81	R\$ 425.771,12	R\$ 0,00	R\$ 94,53	R\$ 492.668,91	R\$ 918.534,56
CONV. AQUIS. EQUIPAMENTO	R\$ 0,00	R\$ 0,00	R\$ 0,00	R\$ 20.800,24	R\$ 0,00	R\$ 20.800,24
CONV. AQUIS. EQUIPAMENTO	R\$ 0,00	R\$ 0,00	R\$ 0,00	R\$ 0,00	R\$ 0,00	R\$ 0,00
INVESTIMENTO	R\$ 0,00	R\$ 0,00	R\$ 0,00	R\$ 0,00	R\$ 0,00	R\$ 0,00
GESTAO SUS	R\$ 0,00	R\$ 0,00	R\$ 0,00	R\$ 0,00	R\$ 0,00	R\$ 0,00
CUSTEIO SUS	R\$ 5.108.564,25	R\$ 1.537.818,27	R\$ 1.450.586,90	R\$ 1.777.892,72	R\$ 1.147.168,87	R\$ 5.913.466,76
INVESTIMENTO SUS	R\$ 0,00	R\$ 0,00	R\$ 0,00	R\$ 0,00	R\$ 18.484,00	R\$ 18.484,00

Fonte : Extrato das Contas Bancárias

# FUNDO MUNICIPAL DE SAÚDE

## VALORES REPASSADOS ATRAVÉS DE EMENDAS PARLAMENTARES PARA AQUISIÇÃO DE MATERIAL PERMANENTE PARA ESTRUTURAÇÃO DAS UNIDADES DE SAÚDE

EMENDAS	TOTAL 1º QUAD.22	SALDO INICIAL	MAIO	JUNHO	JULHO	AGOSTO	RENDIMENTO S E APLICAÇÃO	TOTAL 2º QUAD.22
CÉSAR COLNAGHI	R\$ 3.323,19	R\$ 137.139,07	R\$ 0,00	R\$ 0,00	R\$ 0,00	R\$ 0,00	R\$ 4.694,74	R\$ 4.694,74
CARLOS MANATTO	R\$ 5.447,84	R\$ 224.817,50	R\$ 0,00	R\$ 0,00	R\$ 0,00	R\$ 0,00	R\$ 7.696,27	R\$ 7.696,27
LAURIETE	R\$ 1.466,90	R\$ 60.534,97	R\$ 0,00	R\$ 0,00	R\$ 0,00	R\$ 0,00	R\$ 2.072,32	R\$ 2.072,32
MAGNO MALTA	R\$ 2.851,17	R\$ 117.659,76	R\$ 0,00	R\$ 0,00	R\$ 0,00	R\$ 0,00	R\$ 4.027,90	R\$ 4.027,90
PAULO FOLETTTO	R\$ 2.206,95	R\$ 91.074,85	R\$ 0,00	R\$ 0,00	R\$ 0,00	R\$ 0,00	R\$ 3.117,81	R\$ 3.117,81
CARLOS MANATTO	R\$ 4.059,84	R\$ 167.538,70	R\$ 0,00	R\$ 0,00	R\$ 0,00	R\$ 0,00	R\$ 5.735,43	R\$ 5.735,43
RICARDO FERRAÇO	R\$ 6.124,23	R\$ 252.730,30	R\$ 0,00	R\$ 0,00	R\$ 0,00	R\$ 0,00	R\$ 8.651,83	R\$ 8.651,83
RICARDO FERRAÇO	R\$ 312,70	R\$ 12.904,67	R\$ 0,00	R\$ 0,00	R\$ 0,00	R\$ 0,00	R\$ 441,78	R\$ 441,78

Fonte: : Extrato das Contas Bancárias

# FUNDO MUNICIPAL DE SAÚDE

## APLICAÇÃO DOS VALORES DAS EMENDAS PARLAMENTARES PARA AQUISIÇÃO DE MATERIAL PERMANENTE PARA ESTRUTURAÇÃO DAS UNIDADES DE SAÚDE

EMENDAS	TOTAL 1º QUAD.22	SALDO INICIAL	MAIO	JUNHO	JULHO	AGOSTO	TOTAL 2º QUAD.22
CÉSAR COLNAGHI	R\$ 0,00	R\$ 137.139,07	R\$ 0,00	R\$ 0,00	R\$ 0,00	R\$ 0,00	R\$ 0,00
CARLOS MANATTO	R\$ 0,00	R\$ 224.817,50	R\$ 0,00	R\$ 0,00	R\$ 0,00	R\$ 0,00	R\$ 0,00
LAURIETE	R\$ 0,00	R\$ 60.534,97	R\$ 0,00	R\$ 0,00	R\$ 0,00	R\$ 0,00	R\$ 0,00
MAGNO MALTA	R\$ 0,00	R\$ 117.659,76	R\$ 0,00	R\$ 0,00	R\$ 0,00	R\$ 0,00	R\$ 0,00
PAULO FOLETTTO	R\$ 0,00	R\$ 91.074,85	R\$ 0,00	R\$ 0,00	R\$ 0,00	R\$ 0,00	R\$ 0,00
CARLOS MANATTO	R\$ 0,00	R\$ 167.538,70	R\$ 0,00	R\$ 0,00	R\$ 0,00	R\$ 0,00	R\$ 0,00
RICARDO FERRAÇO	R\$ 0,00	R\$ 252.730,30	R\$ 0,00	R\$ 0,00	R\$ 0,00	R\$ 0,00	R\$ 0,00
RICARDO FERRAÇO	R\$ 0,00	R\$ 12.904,67	R\$ 0,00	R\$ 0,00	R\$ 0,00	R\$ 0,00	R\$ 0,00

Fonte: : Extrato das Contas Bancárias.

# FUNDO MUNICIPAL DE SAÚDE

## RESULTADO FINAL

BLOCOS / PROGRAMAS	SALDO DO QUADRIMESTRE ANTERIOR	TOTAL DE RECEITAS 2º QUAD./22	TOTAL DO (SALDO + RECEITA)	TOTAL DE DESPESA 2º QUAD./22	SALDO FINAL 2º QUAD./22 (RECEITA-DESPESA)
FARMÁCIA ESTADO	R\$ 110.839,15	R\$ 148.059,89	R\$ 258.899,04	- R\$ 212.099,33	R\$ 46.799,71
INSUMOS DE GLICEMIA	R\$ 601,30	R\$ 19,60	R\$ 620,90	- R\$ 0,00	R\$ 620,90
CONTRAPARTID A	R\$ 696.733,90	R\$ 17.482.745,83	R\$ 18.179.479,73	- R\$ 17.783.769,19	R\$ 395.710,54

Fonte: : Extrato das Contas Bancárias

# FUNDO MUNICIPAL DE SAÚDE

## RESULTADO FINAL

REPASSE UNIÃO MUNICIPIO	SALDO DO QUADRIMESTR E ANTERIOR	TOTAL DE RECEITAS 2º QUAD./22	TOTAL DO (SALDO + RECEITA)	TOTAL DE DESPESA 2º QUAD./22	SALDO FINAL 2º QUAD./22 (RECEITA-DESPESA)
PECAPS	R\$ 44.570,05	R\$ 1.453,07	R\$ 46.023,12	- R\$ 0,00	R\$ 46.023,12
FNS SINVIG REDE DE FRIO	R\$ 15.249,54	R\$ 522,04	R\$ 15.771,58	- R\$ 0,00	R\$ 15.771,58
CONV. CONST. HOSPITAL	R\$ 2.428.159,76	R\$ 790.893,02	R\$ 3.219.052,78	- R\$ 918.534,56	R\$ 2.300.518,22
CONV. AQUIS. EQUIPAMENTO	R\$ 20.348,37	R\$ 10.804,31	R\$ 31.152,68	- R\$ 20.800,24	R\$ 10.352,44
CONV. AQUIS. EQUIPAMENTO	R\$ 0,00	R\$ 0,00	R\$ 0,00	- R\$ 0,00	R\$ 0,00
INVESTIMENTO	R\$ 136,46	R\$ 4,67	R\$ 141,13	- R\$ 0,00	R\$ 141,13
GESTAO SUS	R\$ 17.166,42	R\$ 587,66	R\$ 17.754,08	- R\$ 0,00	R\$ 17.754,08
CUSTEIO SUS	R\$ 1.692.119,08	R\$ 5.919.121,10	R\$ 7.611.240,18	- R\$ 5.913.466,76	R\$ 1.697.773,42
INVESTIMENTO SUS	R\$ 1.387.598,61	R\$ 149.356,32	R\$ 1.536.954,93	- R\$ 18.484,00	R\$ 1.518.470,93

Fonte: : Extrato das Contas Bancárias;

# FUNDO MUNICIPAL DE SAÚDE

## RESULTADO FINAL

EMENDAS	SALDO DO QUADRIMESTRE ANTERIOR	TOTAL DE RECEITAS 2º QUAD./22	TOTAL DO (SALDO + RECEITA)	TOTAL DE DESPESA 2º QUAD./22	SALDO FINAL 2º QUAD./22 (RECEITA-DESPESA)
<b>CÉSAR COLNAGHI</b>	R\$ 137.139,07	R\$ 4.694,74	R\$ 141.833,81	- R\$ 0,00	R\$ 141.833,81
<b>CARLOS MANATTO</b>	R\$224.817,50	R\$ 7.696,27	R\$ 232.513,77	- R\$ 0,00	R\$ 232.513,77
<b>LAURIE TE</b>	R\$ 60.534,97	R\$ 2.072,32	R\$ 62.607,29	- R\$ 0,00	R\$ 62.607,29
<b>MAGNO MALTA</b>	R\$ 117.659,76	R\$ 4.027,90	R\$ 121.687,66	- R\$ 0,00	R\$ 121.687,66
<b>PAULO FOLETTO</b>	R\$ 91.074,85	R\$ 3.117,81	R\$ 94.192,66	- R\$ 0,00	R\$ 94.192,66
<b>CARLOS MANATTO</b>	R\$ 167.538,70	R\$ 5.735,43	R\$ 173.274,13	- R\$ 0,00	R\$ 173.274,13
<b>RICARDO FERRAÇO</b>	R\$ 252.730,30	R\$ 8.651,83	R\$ 261.382,13	- R\$ 0,00	R\$ 261.382,13
<b>RICARDO FERRAÇO</b>	R\$ 12.904,67	R\$ 441,78	R\$ 13.346,45	- R\$ 0,00	R\$ 13.346,45

Fonte: : Extrato das Contas Bancárias.

# FUNDO MUNICIPAL DE SAÚDE

## INFORMAÇÕES COMPLEMENTARES

DESPESAS	TOTAL 1º QUAD.22	MAIO	JUNHO	JULHO	AGOSTO	TOTAL 2º QUAD.22
<b>CONSÓRCIO CIM EXPANDIDA SUL</b>	R\$ 1.260.416,64	R\$ 630.208,32	R\$ 0,00	R\$ 1.260.416,64	R\$ 0,00	R\$ 1.890.624,96
<b>CONVENIO HFA</b>	R\$ 1.241.515,83	R\$ 413.838,61	R\$ 413.838,61	R\$ 413.838,61	R\$ 413.838,61	R\$ 1.655.354,44

**Fonte:** CER20900 – SMARapd Informática Ltda.



# POPULAÇÃO RESIDENTE

Ministério da Saúde

INFORMAÇÕES DE SAÚDE

AJUDA

DATASUS Tecnologia da Informação a Serviço do SUS

NOTAS TÉCNICAS

DATASUS

POPULAÇÃO RESIDENTE - ESTUDO DE ESTIMATIVAS POPULACIONAIS POR MUNICÍPIO, IDADE E SEXO 2000-2021 - BRASIL

População residente segundo Região  
Município: 320240 Guarapari  
Período: 2021

Região	População residente
TOTAL	128.504
3 Região Sudeste	128.504

Fonte:

- 2000 a 2021 - Estimativas preliminares elaboradas pelo Ministério da Saúde/SVS/DASNT/CGIAE

# ESF – ESTRATÉGIA DE SAÚDE DA FAMÍLIA

19 EQUIPES DE ESF NO 2º QUAD./22(1/3)

Equipe	Composição	Atuação	Equipe	Composição	Atuação
ADALBERTO S. NADER (USF Jader Avelar Boghi)	1	Lagoa Funda	DÓRIS GARDINI (USF Prof. Therezinha Santos)	2	São João
				2	Santa Margarida
	-	Tartaruga		1	Coroado
				4	Independência
	4	Adalberto	INDEPENDÊNCIA I (USF Prof. Therezinha Santos)	2	Concha da Ostra
				-	Prainha de Olaria
				6	Coroado
CAMURUGI (USF Camurugi)	7	Camurugi	SETIBA I (USF Manoel Paixão)	1	Santa Mônica
				1	Una
				2	Setiba
MEAIPE (USF Thereza Loyola)	2	Meaípe	CENTRO (USF Roberto Calmon)	2	Parque Areia Preta

# ESF – ESTRATÉGIA DE SAÚDE DA FAMÍLIA

19 EQUIPES DE ESF NO 2º QUAD./22(2/3)

Equipe	Composição	Atuação	Equipe	Composição	Atuação
RIO CLARO (USF Ralph Dalfior Gonçalves)	1	Buenos Aires	SETIBA II (USF Manoel Paixão)	2	Paturá
	1	Iguape		2	Elza Nader
	2	Samambaia		-	Vilage do Sol
PEROCÃO (*) (USF Normília Cunha)	6	Perocão	BELA VISTA I (*) (USF Pedro Machado)	3	Nossa Senhora da Conceição
				-	Nossa Senhora de Fátima
	1	Andano		4	Bela Vista
	-	Jabuticaba	BELA VISTA II (USF Pedro Machado)	2	São José
	1	Lage das Pedras		5	São Gabriel
MUQUIÇABA (USF Arnaldo Magalhães)	11	Muquiçaba		1	Maxinda

# ESF – ESTRATÉGIA DE SAÚDE DA FAMÍLIA

19 EQUIPES DE ESF NO 2º QUAD./21(3/3)

Equipe	Composição	Atuação	Equipe	Composição	Atuação
RETA GRANDE (USF Luiz Buback)	8	Reta Grande	KUBISTCHEK (USF Mário Sérgio C. Pereira)	8	Kubitschek
				2	Lameirão
IPIRANGA (USF de Ipiranga)	4	Ipiranga		2	Praia do Riacho
ITAPEBUSSU SUL (USF de Itapebussu)	6	Itapebussu	JABARAÍ II (USF Maria Lucia C. Lora)	6	Jardim Santa Rosa Jardim Europa
				4	Portal Club
	3	Sol Nascente			
	-	Muquiçaba	JABARAÍ I (USF Maria Lucia C. Lora)	6	Jabaraí
				1	Fazenda do Campo
ITAPEBUSSU NORTE (USF de Itapebussu)	7	Itapebussu	SANTA MÔNICA (USF Santa Mônica)	1	Pontal de Santa Mônica
				2	Sol Nascente
				7	Santa Mônica

# ESF – ESTRATÉGIA DE SAÚDE DA FAMÍLIA

	MAIO / 22	JUN / 22	JUL / 22	AGO / 22
<b>Cobertura Populacional</b>	<b>56.4%</b>	<b>59,07%</b>	<b>60,06%</b>	<b>61,07%</b>
<b>Estimativa Populacional IBGE</b>	<b>128.504</b>	<b>128.504</b>	<b>128.504</b>	<b>128.504</b>
<b>Total de Agentes de ESF</b>	<b>145</b>	<b>148</b>	<b>149</b>	<b>149</b>
<b>Famílias Acompanhadas</b>	<b>14.997</b>	<b>13.339</b>	<b>12.195</b>	<b>12.367</b>
<b>Pessoas Cadastradas</b>	<b>1.044</b>	<b>404</b>	<b>332</b>	<b>512</b>

Fonte: e-GESTOR AB

# ESF – ESTRATÉGIA DE SAÚDE DA FAMÍLIA

SERVIÇOS	TOTAL 1º QUAD.22	MAIO	JUNHO	JULHO	AGOSTO	TOTAL 2º QUAD.22
CONSULTA MÉDICA	8.775	2.086	1.925	2.674	1.813	8.498
ATENDIMENTO DE ENFERMAGEM	10.948	3.387	3.043	3.608	2.230	12.268
EDUCAÇÃO EM SAÚDE	7	02	05	06	03	16
COLETA PREVENTIVO	796	409	338	265	173	1.185
PROCEDIMENTOS REALIZADOS (CURATIVO, AFERIÇÃO DE PRESSÃO, GLICEMIA CAPILAR, NEBULIZAÇÃO)	76310	10.109	9.075	9.613	8.432	37.229
VISITA DOMICILIAR MÉDICA	47	29	22	23	22	96
VISITA DOMICILIAR ENFERMEIRO	403	146	130	89	130	495
VISITA DOMICILIAR TÉC/AUX ENF	125	12	05	05	14	36
VISITA DOMICILIAR ACS	35052	11.188	10.650	9.917	10.888	42.643

## SAÚDE BUCAL

### Quantidade de PACIENTES ATENDIDOS

UNIDADES	Nº DENTISTAS	TOTAL 1º QUAD.2022	MAIO	JUNHO	JULHO	AGOSTO	TOTAL 2º QUAD.2022
U.S.F Santa Mônica	01	152	84	64	122	163	433
U.S.F. Maria Lúcia Cunha Lora	02	363	196	127	160	206	689
U.S.F. Pedro Machado	02	397	216	96	206	181	699
U.S.F. Terezinha Santos	02	455	259	224	192	217	892
U.S.F Itapebussu	02	1059	292	358	327	315	1292
U.B.S Tereza Loyola	01	208	129	93	110	147	479
U.S.F. Normília Cunha	01	296	118	147	120	179	567

## SAÚDE BUCAL

### Quantidade de PACIENTES ATENDIDOS

UNIDADES	Nº DENTISTAS	TOTAL 1º QUAD.22	MAIO	JUNHO	JULHO	AGOSTO	TOTAL 2º QUAD.22
U.S.F. Narbal de Paula	02	551	131	139	242	309	821
U.S.F. Jader Avelar	01	213	67	119	117	142	445
U.S.F Luiz Buback U.S.B Todos os Santos e São Miguel	01	197	153	161	129	194	637
U.S Amarelos e U.S.F Ralph Dalfior (Rio Claro)	01	96	09	00	00	00	09
U.S.F. Mario Sergio Pereira	02	525	140	106	182	160	588
U.S.F. Camurugi	01	106	111	101	138	117	467
Baía Nova	01	44	33	23	27	54	137
<b>TOTAL</b>	<b>20</b>	<b>4618</b>	<b>1838</b>	<b>1758</b>	<b>2072</b>	<b>2384</b>	<b>8052</b>



# SAÚDE BUCAL

## Justificativas do slide anterior

A dentista da ESF Ralph Dalfior/Amarelos encontra-se gestante e afastada de suas atividades. Os usuários do território estão sendo atendidos no Centro Municipal de Saúde (Itapebussu).

Outra profissional já foi convocada através de processo seletivo, porém ainda não houve apresentação.

O atendimento em Baía Nova acontece quinzenalmente.

# SAÚDE BUCAL

PROCEDIMENTOS	TOTAL 1º QUAD.22	MAIO	JUNHO	JULHO	AGOSTO	TOTAL 2º QUAD.22
1º CONSULTA ODONTOLÓGICA PROGRAMÁTICA	1192	546	540	631	685	2402
APLICAÇÃO TÓPICA DE FLÚOR	484	310	267	291	368	1236
AÇÃO COLETIVA DE ORIENTAÇÃO DE HIGIENE BUCAL NAS ESCOLAS	07 escolas 2150 alunos	07 escolas 1889 alunos	04 escolas 542 alunos	03 escolas 586 alunos	13 escolas 2261 alunos	27 escolas 5278 alunos
EXODONTIA DE DENTES DECÍDUOS	172	56	91	131	92	370
EXODONTIA DE DENTES PERMANENTES	873	455	393	608	496	1952
ATENDIMENTO DE URGÊNCIA EM ATENÇÃO BÁSICAS	1589	553	431	424	421	1829

# SAÚDE BUCAL

PROCEDIMENTOS	TOTAL 1º QUAD.22	MAIO	JUNHO	JULHO	AGOSTO	TOTAL 2º QUAD.22
PRIMEIRA CONSULTA GESTANTE	444	128	129	140	223	620
RESTAURAÇÃO DE DENTE PERMANENTE	1722	743	802	996	1328	3869
RESTAURAÇÃO DE DENTE DECÍDUO	361	190	271	225	306	992
ATENDIMENTO A PORTADOR DE NECESSIDADE ESPECIAL - PNE	47	07	25	19	10	61
EXODONTIA DE 3º MOLAR (EXTRAÇÃO DE SISO)	450	147	112	115	116	490

# SAÚDE DO IDOSO

A população Idosa (> de 60 Anos) é de 21.028 – Estimativa MS

Ministério da Saúde

 INFORMAÇÕES DE SAÚDE

 AJUDA

**DATASUS** Tecnologia da Informação a Serviço do SUS

 NOTAS TÉCNICAS

DATASUS

➤ [POPULAÇÃO RESIDENTE - ESTUDO DE ESTIMATIVAS POPULACIONAIS POR MUNICÍPIO, IDADE E SEXO 2000-2021 - BRASIL](#)

População residente segundo Região

Município: 320240 Guarapari

Faixa Etária 1: 60 a 69 anos, 70 a 79 anos, 80 anos e mais

Período: 2021

Região	População residente
TOTAL	21.028
3 Região Sudeste	21.028

Fonte:

- 2000 a 2021 - Estimativas preliminares elaboradas pelo Ministério da Saúde/SVS/DASNT/CGIAE

# SAÚDE DO IDOSO

PROCEDIMENTOS	TOTAL 1º QUAD.22	MAIO	JUNHO	JULHO	AGOSTO	TOTAL 2º QUAD.22
POPULAÇÃO IDOSA ACOMPANHADA <sup>3</sup>	141	4.966	3.986	4.572	4.296	17.820
CONSULTAS MÉDICAS REALIZADAS	2.830	621	571	759	545	2.496
CONSULTAS DE ENFERMAGEM REALIZADAS	2.321	734	665	702	461	2.562
CONSULTAS ESPECIALIZADAS NA POPULAÇÃO IDOSA (≥ 60 ANOS)	386	57	24	47	46	174
AÇÕES EDUCATIVAS VOLTADAS À SAÚDE DO IDOSO	34	54	42	48	54	198
ATENDIMENTOS DE FISIOTERAPIA A POPULAÇÃO IDOSA (≥ 60 ANOS) <sup>2</sup>	742	577	311	265	278	1.431
COBERTURA POPULACIONAL NA CAMPANHA DE VACINAÇÃO CONTRA A INFLUENZA*	19,57	5.497	5.233	5.373	4.662	20.765
ÓBITOS PREMATUROS POR DOENÇAS CRÔNICAS NÃO TRANSMISSÍVEIS NA POPULAÇÃO IDOSA < 70 ANOS <sup>1</sup>	32	25	19	31	05	80

<sup>1</sup>Os óbitos prematuros por doenças crônicas retirada do TABNET :ACESSO 13/09/2022 ultima atualização 10/09/2022 fonte: sistema de informação de mortalidade(SIM)

<sup>2</sup>A fisioterapia nos meses do quadrimestre não teve demanda para publico idoso.

\* A campanha de vacinação de influenza com percentual 68,25%.

\* As ações voltadas a saúde do idoso ocorrem nas Unidades de Saúde e no Complexo Esportivo.

<sup>3</sup>População idosa cadastrada foi alterada para população acompanhada.

<sup>1</sup>RG System. Acesso 05/09/2022.

# SAÚDE DO HOMEM

PROCEDIMENTOS	TOTAL 1º QUAD.22	MAIO	JUNHO	JULHO	AGOSTO	TOTAL 2º QUAD.22
CONSULTAS MÉDICAS REALIZADAS <sup>1</sup>	2.900	664	631	869	586	2.750
CONSULTAS DE ENFERMAGEM REALIZADAS <sup>1</sup>	2.920	1.369	1.294	1.700	1.026	5.389
AÇÕES EDUCATIVAS VOLTADAS À SAÚDE DO HOMEM	11	03	04	02	04	13
EXAMES LABORATORIAIS DE ROTINA DA SAÚDE DO HOMEM (PSA) <sup>1</sup>	110	26	01	36	29	92
MORBIDADE HOSPITALAR NA POPULAÇÃO MASCULINA DE 25 A 59 ANOS <sup>2</sup>	143	92	105	83	0	280
ÓBITOS POR NEOPLASIAS NA POPULAÇÃO MASCULINA DE 25 A 59 ANOS <sup>3</sup>	32	03	04	02	0	09
ÓBITOS POR DOENÇAS DO APARELHO CIRCULATORIO NA POPULAÇÃO MASCULINA DE 25 A 59 ANOS <sup>3</sup>	05	02	03	02	0	07
ÓBITOS POR AIDS NA POPULAÇÃO MASCULINA DE 25 A 69 ANOS <sup>3</sup>	04	0	0	0	0	0

Fontes:

<sup>1</sup>RG System. Acesso 05/09/2022. <sup>2</sup>DATASUS. Acesso 13/05/2022 ultima atualização 10/09/2022.

<sup>3</sup>TabNeT (Ministério da Saúde/SIH/SUS/SIM) Acesso 13/09/2022 ultima atualização 10/09/2022 dados do mês de agosto ainda não foi apresentado no sistema.

# SAÚDE DA MULHER

Ministério da Saúde

INFORMAÇÕES DE SAÚDE

AJUDA

DATASUS Tecnologia da Informação a Serviço do SUS

NOTAS TÉCNICAS

DATASUS

POPULAÇÃO RESIDENTE - ESTUDO DE ESTIMATIVAS POPULACIONAIS POR MUNICÍPIO, IDADE E SEXO 2000-2021 - BRASIL

População residente segundo Faixa Etária 2

Município: 320240 Guarapari

Sexo: Feminino

Faixa Etária 2: De 10 a 14 anos, De 15 a 19 anos, De 20 a 24 anos, De 25 a 29 anos, De 30 a 34 anos, De 35 a 39 anos, De 40 a 44 anos, De 45 a 49 anos, De 50 a 54 anos, De 55 a 59 anos, De 60 a 64 anos, De 65 a 69 anos, De 70 a 74 anos, De 75 a 79 anos, De 80 anos ou mais

Período: 2021

Faixa Etária 2	População residente
TOTAL	57.785
De 10 a 14 anos	4.155
De 15 a 19 anos	4.384
De 20 a 24 anos	4.918
De 25 a 29 anos	4.849
De 30 a 34 anos	4.930
De 35 a 39 anos	5.189
De 40 a 44 anos	5.041
De 45 a 49 anos	4.476
De 50 a 54 anos	4.259
De 55 a 59 anos	3.884
De 60 a 64 anos	3.487
De 65 a 69 anos	2.874
De 70 a 74 anos	2.028
De 75 a 79 anos	1.376
De 80 anos ou mais	1.935

Fonte:

- 2000 a 2021 - Estimativas preliminares elaboradas pelo Ministério da Saúde/SVS/DASNT/CGIAE

# SAÚDE DA MULHER

PROCEDIMENTOS REALIZADOS	TOTAL 1º QUAD.22	MAIO	JUNHO	JULHO	AGOSTO	TOTAL 2º QUAD.22
COLPOSCOPIA	119	19	21	34	28	102
COLETAS DE EXAMES CITOPATOLÓGICOS (PREVENTIVOS)	796	276	395	267	314	1.252
CONSULTAS PRÉ-NATAL	1.889	568	505	491	377	1.941
CONSULTAS PUERPÉRIO (PÓS PARTO)	298	98	63	151	90	402
CONSULTAS GINECOLÓGICAS	1.281	334	298	296	145	1.073
CONSULTAS DE ENFERMAGEM	641	2.682	2.381	2.781	1.795	9.639
GESTANTES TESTADAS (HIV E SÍFILIS – SORO E TESTE RÁPIDO)	359	329	242	384	376	1.331
<b>TOTAL</b>	<b>5.383</b>	<b>4.306</b>	<b>3.905</b>	<b>4.404</b>	<b>3.125</b>	<b>15.740</b>

RG System. Acesso 05/09/2022.

O aumento das consultas de enfermagem ocorreram devido as apresentações dos enfermeiros do concurso suprimindo desta forma áreas



# SAÚDE DA MULHER

QUANTIDADE DE EXAMES CITOPATOLÓGICOS REALIZADOS POR UNIDADE DE SAÚDE (1/2)						
UNIDADES	TOTAL 1º QUAD.22	MAIO	JUNHO	JULHO	AGOSTO	TOTAL 2º QUAD.22
DR. ARNALDO MAGALHÃES	65	26	49	35	28	138
DR. ROBERTO CALMON	24	24	11	10	07	52
UBS VILLAGE DO SOL/ UBS Recanto da Sereia	31	09	07	03	01	20
UBS Thereza Loyola	20	15	08	0	0	23
USF Arnaldo Magalhães	29	07	20	07	0	34
USF Camurugi	59	27	19	04	07	57
USF Itapebussu (Norte e Sul)	53	35	20	32	15	102
USF Maria Lucia C. Lora (Jabaraí I e II)	57	05	04	22	139	170

**JUSTIFICATIVA:** Enfermeira de Thereza Loyola no mês de Julho esteve de licença de acompanhamento de família e Agosto Férias.

Enfermeira Usf Arnaldo Magalhães assumindo unidade através de concurso no mês de agosto.

No mês de junho a Enfermeira da Saúde da Mulher junto a enfermeira da UBS Arnaldo Magalhães realizaram ação de preventivo. Enfermeira da Saúde da Mulher junto a enfermeira do ESF Maria Lucia C.Lora realizaram ação de preventivo no mês de agosto.

# SAÚDE DA MULHER

## QUANTIDADE DE EXAMES CITOPATOLÓGICOS (PREVENTIVOS) POR UNIDADE DE SAÚDE (2/2)

UNIDADES	TOTAL 1º QUAD.22	MAIO	JUNHO	JULHO	AGOSTO	TOTAL 2º QUAD.22
USF Narbal de Paula	20	13	43	24	17	97
USF Normília Cunha	19	0	09	38	26	73
USF Pedro Machado (Bela Vista I e II)	52	21	27	23	0	71
USF Terezinha Santos (Independência e Dóris Gardine)	35	31	32	17	25	105
USF Ralph Dalfior	26	14	25	0	14	53
USF Mario Sergio	88	09	23	17	11	60
USF Santa Mônica	15	08	49	15	0	72
USF Jader Avelar Boghi	82	13	13	07	05	38
USF Luiz Buback	38	17	35	13	19	84
Casa da Mulher	83	02	01	0	0	03
<b>Total</b>	<b>796</b>	<b>276</b>	<b>395</b>	<b>267</b>	<b>314</b>	<b>1.252</b>

JUSTIFICATIVA: Enfermeira da Unidade Normilia Cunha atestado médico no mês de maio. Enfermeiras ESF Pedro Machado e ESF Santa Mônica assumindo unidade através de concurso no mês de Agosto. ESF Ralf Dalfior Ferias mês julho. Casa da Mulher não realiza preventivos de rotina, somente em casos de necessidade durante a realização de colposcopia, os exames de preventivo são realizados nas unidades de referencia das mesmas.

# SAÚDE DA MULHER

## QUANTIDADE DE CADASTRO DE GESTANTES (1/2)

UNIDADES	TOTAL 1° QUAD.2022	MAIO	JUNHO	JULHO	AGOSTO	TOTAL 2° QUAD.2022
DR. ARNALDO MAGALHÃES	111	15	19	21	28	83
DR. ROBERTO CALMON	10	02	05	03	04	14
UBS VILLAGE DO SOL	07	01	02	01	03	07
UBS Recanto da Sereia	01	0	01	01	0	02
UBS Thereza Loyola	07	01	01	03	01	06
USF Arnaldo Magalhães - Muquiçaba	41	18	10	13	24	65
USF Camurugi	60	24	20	18	0	62
USF Itapebussu	134	26	28	26	16	96
USF Maria Lucia C. Lora	109	41	33	15	39	128

# SAÚDE DA MULHER

## QUANTIDADE DE CADASTRO DE GESTANTES (2/2)

UNIDADES	TOTAL 1º QUAD.22	MAIO	JUNHO	JULHO	AGOSTO	TOTAL 2º QUAD.22
USF Narbal de Paula - Setiba	84	18	19	12	08	57
USF Normília Cunha – Percção	09	0	15	19	21	55
USF Pedro Machado - Bela Vista	163	39	48	46	46	179
USF Terezinha Santos - Caic	137	37	37	33	51	158
USF Ralph Dalfior - Rio Claro/Paraíso/Barro Branco/Amarelos	06	03	01	0	05	09
USF Mario Sergio - Kubistichek	42	15	36	21	17	89
USF Santa Mônica	25	09	06	04	09	28
USF Jader Avelar Boghi - Adalberto	55	15	17	11	09	52
USF Luiz Buback - Reta Grande/Boaventura/Todos os Santos	25	10	0	02	01	13
<b>Total</b>	<b>1.026</b>	<b>274</b>	<b>298</b>	<b>249</b>	<b>282</b>	<b>1.103</b>

# SAÚDE DA MULHER

## EXAMES DE IMAGEM

EXAMES	TOTAL 1º QUAD.22	MAIO	JUNHO	JULHO	AGOSTO	TOTAL 2º QUAD.22
MAMOGRAFIAS	563	30	215	229	130	604
ULTRASON PÉLVICA/TRANSVAGINAL	432	32	156	141	124	453
ULTRASON OBSTÉTRICAS/GEMELAR	493	67	200	201	153	621
ULTRASSOM DE MAMA	134	07	55	82	36	180

Justificativa: Maio - Período de renovação do credenciamento de clínicas de imagem.

# SAÚDE DA MULHER

EXAMES LABORATORIAIS						
EXAMES	TOTAL 1º QUAD.22	MAIO	JUNHO	JULHO	AGOSTO	TOTAL 2º QUAD.22
HEMOGRAMA COMPLETO	975	265	575	271	286	1.397
GLICEMIA JEJUM	879	231	512	248	261	1.252
FATOR RH	55	09	06	13	15	43
VDRL	271	58	96	73	77	304
TOXOPLASMOSE IGG/IGM	219	49	125	61	81	316
HBSAG	05	24	43	26	21	114
ANTI HBS	93	20	48	19	20	107

# SAÚDE DA MULHER

EXAMES LABORATORIAIS						
EXAMES	TOTAL 1º QUAD.22	MAIO	JUNHO	JULHO	AGOSTO	TOTAL 2º QUAD.22
HIV 1 e 2	152	36	66	27	33	162
EAS	806	220	434	231	225	1.110
CULTURA DE URINA	402	89	167	88	90	434
GONODOTROFINA CORIÔNICA (BETA HCG)	23	06	01	04	03	14
DETERMINAÇÃO DIRET. E REVERSA DE GRUPO 20023	20	09	06	13	15	43

Fonte: RG System

# CTA – CENTRO DE TESTAGEM E ACONSELHAMENTO IST/AIDS

AÇÕES E PROCEDIMENTOS	TOTAL 1º QUAD.22	MAIO	JUNHO	JULHO	AGOSTO	TOTAL 2º QUAD.22
Acidente com Material Biológico Pérfurocortante	08	02	07	01	01	11
Atendimento de usuário Portadores de IST	214	57	52	20	55	184
Casos Novos confirmados de HIV	10	04	02	06	03	15
Consulta do Enfermeiro	792	205	268	153	246	872
Consulta e dispensa do Farmacêutico	748	80 (Farmacêutica de licença medica)	235	297 (Enfermeira de férias por 15 dias)	271	883
Consulta do Psicólogo	290	85	103	93	149	430
Consulta do Assistente Social	386	127	164	185	FERIAS	476
Consulta Médica	132	23	36	34	42	135
Visita Domiciliar pelo Assistente Social	42	13	24	14	FERIAS	47
Visita Domiciliar pelo Enfermeiro	57	13	24	10	9	56
Atendimento Feminino	1.498	340	494	521	440	1.795
Atendimento Masculino	2.268	439	792	721	706	2.658

Agosto - Férias do Assistente Social



# CTA – CENTRO DE TESTAGEM E ACONSELHAMENTO DST/AIDS

AÇÕES E PROCEDIMENTOS	TOTAL 1º QUAD.22	MAIO	JUNHO	JULHO	AGOSTO	TOTAL 2º QUAD.22
Distribuição de Preservativos Masculinos	98.151	15.100	20.322	49.850	8.214	93.486
Exames Realizados HIV	145	43	41	38	30	152
Exames Realizados VDRL	264	50	78	65	78	271
Exames Realizados Hepatite B	93	21	29	28	31	109
Exames Realizados Hepatite C	36	09	16	07	18	50
Teste Rápido Realizados HIV	2.701	662	831	594	590	2.677
Teste Rápido Realizados Sífilis	2.435	502	719	578	623	2.422
Teste Rápido Realizados Hepatite B	2.764	657	897	590	601	2.745
Teste Rápido Realizados Hepatite C	2.385	617	704	399	552	2.272
Ações * CTA como centro de referência, após as ações realizadas pela SEMSA.	02	01	01	0	01	03
Palestras* São realizadas mediante solicitação de instituições governamentais e não governamentais.	01	0	0	0	0	0

# PROGRAMA DE IMUNIZAÇÃO

Quantitativo de doses aplicadas por faixa etária / grupos:

Fonte: Vacina e Confia em <https://vacinaeconfia.es.gov.br>

FAIXA ETÁRIA e/ou GRUPO	DOSES APLICADAS
15 a 19 anos	448
20 a 29 anos	1.053
30 a 39 anos	843
40 a 49 anos	654
50 a 59 anos	503
60 a 69 anos	223
70 a 79 anos	86
80 anos e mais	34
Gestante 10 a 11 anos	0
Gestante 11 a 14 anos	04
Gestante 15 a 49 anos	880
Não gestante 12 a 14 anos	1.563
Não gestante 15 a 49 anos	9.398
Homens 12 a 14 anos	1.549
Homens 15 a 49 anos	6.623

# PROGRAMA DE IMUNIZAÇÃO

IMUNOBIOLOGICOS	Cobertura Vacinal
BCG	80%
HEPATITE A	85%
Febre Amarela (<1 ano)	80%
ROTAVÍRUS (< 1ano)	78%
ANTIPÓLIO VIP / VOP 2º reforço	93%
PENTAVALENTE (<1ano)	80%
PNEUMOCÓCICA (<1ano)	83%
PNEUMOCÓCICA (1 ano)	84%
TRÍPLICE VIRAL D1	94%
TRÍPLICE VIRAL D2	64%
VARICELA D1	70%
DTP 1ano (1º reforço)	96%
DTP 4 anos (2º reforço)	100%
HPV D1	100%
MENINGO C (D2) <1 ano	80%
MENINGO C 1º reforço > 1ano	78%
DTPA GEST	48%

# PROGRAMA DE IMUNIZAÇÃO

TESTE DO PEZINHO	1° TOTAL QUAD.22	MAIO	JUNHO	JULHO	AGOSTO	2° TOTAL QUAD.22
	364	96	104	111	63	374

# HIPERDIA

## Acompanhamento de Pacientes cadastrados

	TOTAL 1º QUAD.22	MAIO	JUNHO	JULHO	AGOSTO	TOTAL 2º QUAD.22
SOMENTE DIABÉTICOS	2.374	893	844	931	700	3.368
SOMENTE HIPERTENSOS	13.578	4.150	4.277	3.863	3.993	16.283
HIPERTENSOS E DIABÉTICOS	5.899	1.717	1.677	1.632	1.398	6.424

## Consultas especializadas e exames ofertados aos pacientes hipertensos e diabéticos

### PROCEDIMENTOS DO PROGRAMA DE HIPERDIA

	TOTAL 1º QUAD.22	MAIO	JUNHO	JULHO	AGOSTO	TOTAL 2º QUAD.22
CONSULTAS DE CARDIOLOGIA	178	45	135	115	167	462
EXAMES ECG	300	69	153	128	118	468

A partir do mês 06/2022 o município contratou outro profissional médico aumentando assim o numero de consultas cardiológicas.

# HIPERDIA

UNIDADE DE SAÚDE	GLICEMIA CAPILAR				
	MAIO	JUNHO	JULHO	AGOSTO	TOTAL
CENTRO DE SAÚDE DR ARNALDO MAGALHÃES NETO	167	342	345	218	1.072
ARNALDO MAGALHÃES	106	64	126	124	420
TEREZINHA SANTOS (Independência e Dóris Gardine)	756	610	648	411	2.425
CAMURUGI	263	189	178	229	859
MARIA LUCIA C. LORA	19	06	40	19	84
JADER AVELAR	17	45	86	41	189
THEREZA LOYOLA Meaipe	166	163	158	83	570

Fonte: RG System

# HIPERDIA

UNIDADE DE SAÚDE	GLICEMIA CAPILAR					
	TOTAL 1º QUAD.22	MAIO	JUNHO	JULHO	AGOSTO	TOTAL 2º QUAD.22
NORMILIA CUNHA	147	0	09	27	51	87
PEDRO MACHADO	132	12	31	46	26	115
RECANTO DA SEREIA	150	32	63	04	16	115
SETIBA Narbal De Paula	2.035	574	335	425	339	1.673
CENTRO MUNICIPAL DE SAÚDE	257	06	07	05	01	19
CENTRO DE ATENÇÃO A SAÚDE DA MULHER	101	12	17	25	04	58

Justificativa: No mês de Maio, a enfermeira da ESF de Normília Cunha estava de atestado médico. A partir do Mês de Maio, o Centro Municipal (especialidade), passou a realizar a glicemia capilar apenas de pacientes diabéticos atendidos pelo cardiologista, demais pacientes realizam a glicemia nas ESF's de Itapebussu.

# HIPERDIA

UNIDADE DE SAÚDE	GLICEMIA CAPILAR					
	TOTAL 1º QUAD.22	MAIO	JUNHO	JULHO	AGOSTO	TOTAL 2º QUAD.22
LUIZ BUBACK(Reta Grande)/BOA VENTURA/Todos os Santos	421	232	241	175	159	807
ROBERTO CALMON	1.058	108	196	227	253	784
VILLAGE DO SOL	192	60	59	17	25	161
SANTA MONICA	468	186	168	186	262	802
U.S.F. ITAPEBUSSU	1.931	353	301	392	237	1.283
RALPH DALFIOR (Rio Claro)/BARRO BRANCO/PARAÍSO/ Amarelos	235	88	36	37	14	205
MARIO SERGIO	2.779	526	450	458	710	2.144
<b>TOTAL GERAL</b>	<b>16.336</b>	<b>3.683</b>	<b>3.332</b>	<b>3.635</b>	<b>3.222</b>	<b>13.872</b>



# HIPERDIA

Unidade de Saúde	AFERIÇÃO DE PRESSÃO					
	TOTAL 1º QUAD.22	MAIO	JUNHO	JULHO	AGOSTO	TOTAL 2º QUAD.22
CENTRO DE SAÚDE DR ARNALDO MAGALHÃES NETO	710	225	345	348	219	1.137
ARNALDO MAGALHÃES	694	230	152	239	218	839
TEREZINHA SANTOS (Independência e Dóris Gardine)	3.010	842	643	669	411	2.565
CAMURUGI	2.022	369	251	266	333	1.219
MARIA L. LORA	1.416	137	34	85	24	280
JADER AVELAR	378	25	75	139	55	294
THEREZA LOYOLA	750	197	176	170	91	634

# HIPERDIA

Unidade de Saúde	AFERIÇÃO DE PRESSÃO					
	TOTAL 1º QUAD.22	MAIO	JUNHO	JULHO	AGOSTO	TOTAL 2º QUAD.22
NORMILIA CUNHA	391	0	19	45	126	190
PEDRO MACHADO	907	127	158	254	243	782
RECANTO DA SEREIA	205	55	73	22	28	178
SETIBA Narbal De Paula	2.627	713	550	556	518	2.337
CENTRO MUNICIPAL DE SAÚDE	182	42	132	112	75	361
CENTRO DE ATENÇÃO A SAÚDE DA MULHER	1.073	366	373	216	46	1.001
U.S.F. MARIO SERGIO	3.201	620	451	499	744	2.314

Fonte: RG System

# HIPERDIA

Unidade de Saúde	AFERIÇÃO DE PRESSÃO					
	TOTAL 1º QUAD.22	MAIO	JUNHO	JULHO	AGOSTO	TOTAL 2º QUAD.22
LUIZ BUBACK / BOAVENTURA/ TODOS OS SANTOS	896	602	578	512	381	2.073
ROBERTO CALMON	1.365	126	237	251	259	873
VILLAGE DO SOL	288	108	126	41	51	326
SANTA MONICA	1.597	557	384	319	366	1.626
U.S.F. DE ITAPEBUSSU	2.708	571	461	552	320	1.904
RALPH DALFIOR / BARRO BRANCO / PARAÍSO/ Amarelos	415	134	67	111	30	342
<b>TOTAL GERAL</b>	<b>24.835</b>	<b>6.046</b>	<b>5.285</b>	<b>5.406</b>	<b>4.538</b>	<b>21.273</b>

# PROGRAMA DE HANSENÍASE

## PACIENTES EM TRATAMENTO NO ANO DE 2022

PACIENTES EM TRATAMENTO	Dez/21	TOTAL 1º QUAD.22	MAIO	JUNHO	JULHO	AGOSTO	TOTAL 2º QUAD.22
		15	16	16	18	20	19
CASOS NOVOS		03	01	01	00	01	03
CASOS RECEBIDOS EM TRANSFERÊNCIA		01	01	01	00	01	03
ALTA POR CURA		03	00	00	01	00	01
ÓBITO		0	0	0	0	0	0

# PROGRAMA DE HANSENÍASE

	TOTAL 1º QUAD.22	MAIO	JUNHO	JULHO	AGOSTO	TOTAL 2º QUAD.22
VISITA – ENFERMEIRO	01	04	01	00	02	07
CONSULTAS - ENFERMEIRO	41	16	12	11	12	51
ABANDONO DE TRATAMENTO	01	0	0	0	0	0
CESTA BÁSICA	03	01	01	0	01	03
BACIOSCOPIA	07	05	02	05	0	10
VISITAS - ASSISTENTE SOCIAL	01	04	01	0	03	07
CONSULTAS – ASSISTENTE SOCIAL	05	04	05	0	01	10

Justificativa: O programa ficou sem assistente social no mês de julho, tendo o ingresso de nova assistente no mês de agosto.

# PROGRAMA DE TUBERCULOSE

## PACIENTES EM TRATAMENTO - 2022

PACIENTES EM TRATAMENTO	Dez/21	TOTAL 1º QUAD.22	MAIO	JUNHO	JULHO	AGOSTO	TOTAL 2º QUAD.22
	59	73	73	68	69	71	71
NOVOS CASOS		27	01	0	02	04	07
CASOS RECEBIDOS EM TRANSFERÊNCIA		10	01	0	01	0	02
ALTA POR CURA ADMINISTRADA		0	0	0	0	0	0
ALTA POR CURA SUPERVISIONADA		17	01	03	0	02	06
TRANSFERÊNCIAS PARA OUTRO MUNICÍPIO		04	01	02	02	0	05
OBITOS		02	0	0	0	0	0

# PROGRAMA DE TUBERCULOSE

	TOTAL 1º QUAD.22	MAIO	JUNHO	JULHO	AGOSTO	TOTAL 2º QUAD.22
VISITA – ENFERMEIRO	05	08	08	0	09	25
ABANDONO DE TRATAMENTO	03	03	0	01	0	04
CESTA BÁSICA	32	02	09	0	05	16
BACIOSCOPIA	140	84	48	34	102	268
TESTE DE PPD	48	18	07	16	15	56
VISITAS - ASSISTENTE SOCIAL	11	08	08	0	09	25
CONSULTAS – ASSISTENTE SOCIAL	102	03	10	0	21	34

Justificativa: O programa ficou sem assistente social no mês de julho , tendo o ingresso de nova assistente no mês de agosto.

# CONTROLE AO TABAGISMO

	TOTAL 1º QUAD.22	MAIO	JUNHO	JULHO	AGOSTO	TOTAL 2º QUAD.22
<b>Nº DE INSCRITOS</b>	51	31	67	47	38	183
<b>Nº DE PARTICIPANTES EM REUNIÕES DE APOIO</b>	51	31	67	47	38	183
<b>Nº DE TRATAMENTOS MEDICAMENTOSOS</b>	51	31	67	47	38	183
<b>Nº DE PESSOAS QUE CONCLUÍRAM O TRATAMENTO</b>	2	2	7	7	1	17
<b>Nº DE PESSOAS QUE ABANDONARAM O VÍCIO</b>	05	1	3	9	1	14



# SAÚDE DO TRABALHADOR

PROCEDIMENTOS	TOTAL 1º QUAD.22	MAIO	JUNHO	JULHO	AGOSTO	TOTAL 2º QUAD.22
CONSULTAS DE ENFERMAGEM REALIZADAS	52	31	67	47	38	183
AÇÕES EDUCATIVAS VOLTADAS À SAÚDE DO TRABALHADOR (2)	06	5	5	3	3	16
COMUNICAÇÃO DE ACIDENTES DE TRABALHO (CAT) (3)	13	0	2	3	3	8
NOTIFICAÇÕES DE DOENÇAS RELACIONADAS AO TRABALHO	1	0	1	0	0	1
NOTIFICAÇÕES DE ACIDENTES COM MATERIAL BIOLÓGICO	17	1	5	5	3	14
ACIDENTES GRAVES RELACIONADOS AO TRABALHO INVESTIGADOS (4)	4	4	2	5	6	17
ÓBITOS POR ACIDENTES DE TRABALHO	0	1	0	0	0	1

# CAPS II CENTRO DE ATENÇÃO PSICOSSOCIAL

OFICINAS TERAPÊUTICAS (TAPETES, EXPRESSÃO CORPORAL, PINTURA EM GESSO E AZULEJOS) JOGOS, LEITURA, CROCHÊ, MOSAICO, BIJUTERIAS, TRABALHO COM ARGILA, RECICLAGEM, DESENHO, PINTURA LIVRE, TEATRO, ESPORTES, CAMINHADAS, DINÂMICAS DE GRUPO, VÍDEOS E ATIVIDADES DE RELAXAMENTO.

ESPECIALIDADE RASS & BPA	TOTAL 1º QUAD.22	MAIO	JUNHO	JULHO	AGOSTO	TOTAL 2º QUAD.22
PSIQUIATRA	583	147	143	147	147	584
PSICOLOGIA	715	198	150	118	117	583
MÉDICO CLÍNICO GERAL	368	99	92	87	100	378
ENFERMAGEM	174	139	63	27	31	260
TEC. DE ENFERMAGEM	965	290	211	246	285	1.032
TER. OCUPACIONAL	113	35	40	21	48	144
PEDAGOGO	77	53	29	24	39	145
ASSISTENTE SOCIAL	232	154	72	28	55	309
<b>TOTAL GERAL</b>	<b>3.227</b>	<b>1.115</b>	<b>800</b>	<b>698</b>	<b>822</b>	<b>3.435</b>

Fonte: RAAS e BPA

\* As psicólogas do CAPS II realizavam atendimento individual, na metade do 2º quadrimestre passaram a realizar o modelo grupal, conforme a modalidade do CAPS II, desta forma reduzindo a produção.

\* Os tipos de atendimentos variam de acordo com as demandas do serviço.

# CAPS II CENTRO DE ATENÇÃO PSICOSSOCIAL

OFICINAS TERAPÊUTICAS (TAPETES, EXPRESSÃO CORPORAL, PINTURA EM GESSO E AZULEJOS) JOGOS, LEITURA, CROCHÊ, MOSAICO, BIJUTERIAS, TRABALHO COM ARGILA, RECICLAGEM, DESENHO, PINTURA LIVRE, TEATRO, ESPORTES, CAMINHADAS, DINÂMICAS DE GRUPO, VÍDEOS E ATIVIDADES DE RELAXAMENTO.

BPA	TOTAL 1º QUAD.22	MAIO	JUNHO	JULHO	AGOSTO	TOTAL 2º QUAD.22
ACOLHIMENTO INICIAL	186	42	44	25	30	141
ARTICULAÇÃO DE REDE	207	94	104	36	45	279
FORTELECIMENTO DO PROTAGONISMO	13	13	07	01	02	23
MATRICIAMENTO ATENÇÃO BÁSICA	01	0	0	0	0	0
MATRICIAMENTO DE URGÊNCIA E EMERGÊNCIA	0	0	0	0	0	0
TOTAL GERAL	407	149	155	62	77	443

Fonte: BPA

\* Diminuição de acolhimento no segundo quadrimestre: O CAPS II atende de portas abertas para os casos graves e persistentes, conforme fluxograma, sendo informado aos novos usuários sobre o perfil de atendimento do CAPS II e muitos são direcionados para outro serviço.

\* Os tipos de atendimentos variam de acordo com as demandas do serviço.

# CAPS II CENTRO DE ATENÇÃO PSICOSSOCIAL

OFICINAS TERAPÊUTICAS (TAPETES, EXPRESSÃO CORPORAL, PINTURA EM GESSO E AZULEJOS) JOGOS, LEITURA, CROCHÊ, MOSAICO, BIJUTERIAS, TRABALHO COM ARGILA, RECICLAGEM, DESENHO, PINTURA LIVRE, TEATRO, ESPORTES, CAMINHADAS, DINÂMICAS DE GRUPO, VÍDEOS E ATIVIDADES DE RELAXAMENTO.

RAAS	TOTAL 1º QUAD.22	MAIO	JUNHO	JULHO	AGOSTO	TOTAL 2º QUAD.22
ATENDIMENTO INDIVIDUAL	2.441	693	568	531	610	2.402
ATENDIMENTO EM GRUPO	164	223	26	36	65	350
ATENDIMENTO FAMILIAR	152	24	16	21	17	78
ATENÇÃO A SITUAÇÕES DE CRISE	06	0	08	06	09	23
ATENDIMENTO DOMICILIAR	08	04	08	05	02	19
PRÁTICAS CORPORAIS	05	0	01	06	09	16
PRÁTICAS EXPRESSIVAS E COMUNITÁRIAS	38	19	17	29	33	98
AÇÕES DE REABILITAÇÃO SOCIAL	06	03	01	02	0	06
<b>TOTAL</b>	<b>2.820</b>	<b>966</b>	<b>645</b>	<b>636</b>	<b>745</b>	<b>2.992</b>

Fonte: RAAS

\* Os atendimentos em grupo aumentaram, pois a demanda do CAPS II é grande, desta forma para conseguir atender a todos os usuários foram ativados grupos e criado outros, sendo grupo a modalidade do CAPS.

\* Os tipos de atendimentos variam de acordo com as demandas do serviço.

# CAPS AD CENTRO DE ATENÇÃO PSICOSSOCIAL ALCOOL E DROGAS

OFICINAS TERAPÊUTICAS (TAPETES, EXPRESSÃO CORPORAL, PINTURA EM GESSO E AZULEJOS) JOGOS, LEITURA, CROCHÊ, MOSAICO, BIJUTERIAS, TRABALHO COM ARGILA, RECICLAGEM, DESENHO, PINTURA LIVRE, TEATRO, ESPORTES, CAMINHADAS, DINÂMICAS DE GRUPO, VÍDEOS E ATIVIDADES DE RELAXAMENTO.

ESPECIALIDADE RASS & BPA	TOTAL 1º QUAD.22	MAIO	JUNHO	JULHO	AGOSTO	TOTAL 2º QUAD.22
PSIQUIATRA	218	74	65	70	47	256
PSICOLOGIA	710	205	185	38	19	447
MÉDICO CLÍNICO GERAL	29	16	0	0	0	16
TÉCNICO DE ENFERMAGEM	0	97	114	120	91	422
ENFERMAGEM	213	10	29	38	61	138
PEDAGOGO	10	56	15	26	35	132
ASSISTENTE SOCIAL	122	25	24	31	30	110
NUTRICIONISTA	0	0	0	0	3	3
<b>TOTAL GERAL</b>	<b>1302</b>	<b>483</b>	<b>432</b>	<b>323</b>	<b>286</b>	<b>1524</b>

Observações: Enfermeira entrou de férias em 09/05/22 ; Técnico de enfermagem iniciou no mês de maio; Nutricionista iniciou no mês de agosto. Médico Clínico solicitou dispensa final de maio. Psicólogo – Julho Agosto transição de profissional

# CAPS AD CENTRO DE ATENÇÃO PSICOSSOCIAL ALCOOL E DROGAS

OFICINAS TERAPÊUTICAS (TAPETES, EXPRESSÃO CORPORAL, PINTURA EM GESSO E AZULEJOS) JOGOS, LEITURA, CROCHÊ, MOSAICO, BIJUTERIAS, TRABALHO COM ARGILA, RECICLAGEM, DESENHO, PINTURA LIVRE, TEATRO, ESPORTES, CAMINHADAS, DINÂMICAS DE GRUPO, VÍDEOS E ATIVIDADES DE RELAXAMENTO.

BPA	TOTAL 1º QUAD.22	MAIO	JUNHO	JULHO	AGOSTO	TOTAL 2º QUAD.22
ACOLHIMENTO INICIAL	114	19	27	32	45	123
ARTICULAÇÃO DE REDE	61	9	17	15	2	43
FORTELECIMENTO DO PROTAGONISMO	04	0	0	0	0	0
MATRICIAMENTO ATENÇÃO BÁSICA	0	0	0	0	2	2
MATRICIAMENTO DE URGÊNCIA E EMERGÊNCIA	0	0	0	0	0	0
<b>TOTAL GERAL</b>	<b>179</b>	<b>28</b>	<b>44</b>	<b>47</b>	<b>49</b>	<b>168</b>

# CAPS AD CENTRO DE ATENÇÃO PSICOSSOCIAL ALCOOL E DROGAS

OFICINAS TERAPÊUTICAS (TAPETES, EXPRESSÃO CORPORAL, PINTURA EM GESSO E AZULEJOS) JOGOS, LEITURA, CROCHÊ, MOSAICO, BIJUTERIAS, TRABALHO COM ARGILA, RECICLAGEM, DESENHO, PINTURA LIVRE, TEATRO, ESPORTES, CAMINHADAS, DINÂMICAS DE GRUPO, VÍDEOS E ATIVIDADES DE RELAXAMENTO.

RAAS	TOTAL 1º QUAD.22	MAIO	JUNHO	JULHO	AGOSTO	TOTAL 2º QUAD.22
ATENDIMENTO INDIVIDUAL	980	432	406	229	161	1228
ATENDIMENTO EM GRUPO	67	11	2	17	35	65
ATENDIMENTO FAMILIAR	32	8	5	29	38	80
ATENÇÃO A SITUAÇÕES DE CRISE	0	0	0	0	0	0
ATENDIMENTO DOMICILIAR	5	0	0	0	3	3
PRÁTICAS CORPORAIS	0	0	0	0	0	0
PRÁTICAS EXPRESSIVAS E COMUNITÁRIAS	0	0	0	0	0	0
AÇÕES DE REABILITAÇÃO SOCIAL	0	0	0	0	0	0
<b>TOTAL</b>	<b>1084</b>	<b>451</b>	<b>413</b>	<b>275</b>	<b>237</b>	<b>1376</b>

# SERVIÇO AMBULATORIAL DE SAÚDE MENTAL

## Atendimentos especializados a pacientes com transtornos leves e moderados

ESPECIALIDADE	TOTAL 1º QUAD.22	MAIO	JUNHO	JULHO	AGOSTO	TOTAL 2º QUAD.22
PSIQUIATRA	253	64	68	65	66	263
PSICOLOGIA (Consultas/Procedimentos individuais e coletivos)	1127	219	279	273	220	991
ENFERMAGEM (Consultas/Procedimentos individuais e coletivos)	258	47	53	63	67	230
ASSISTENTE SOCIAL (Consultas/Procedimentos individuais e coletivos)	275	123	93	87	60	363
<b>TOTAL GERAL</b>	<b>1913</b>	<b>453</b>	<b>493</b>	<b>488</b>	<b>413</b>	<b>1847</b>

Observações: Psicóloga Yara estave de férias no mês de maio; Psicóloga Roberta entrou de férias em 18/07/22 e retornou em 18/08/22; Psicóloga Susana iniciou no mês de junho e foi transferida no mês de agosto; Psicólogo Duergnes iniciou no mês de junho e exonerou no mês de julho; Psicólogo Ruan iniciou no mês de agosto.



# ASSISTÊNCIA FARMACÊUTICA

	TOTAL 1º QUAD.22	MAIO	JUNHO	JULHO	AGOSTO	TOTAL 2º QUAD.22
MEDICAMENTOS CONTROLADOS DISPENSADOS NAS UNIDADES	711.744	207.882	171.120	248.712	220.747	848.461
MEDICAMENTOS BÁSICOS DISPENSADOS NAS UNIDADES	2.609,717	775.927	710.388	861.134	893.625	3.241.074
MEDICAMENTOS, INJETÁVEIS, BÁSICOS E TÓPICOS DISPENSADOS NA UPA	318.590	94.141	104.454	103.562	87.017	389.174
TOTAL DE MEDICAMENTOS DISPENSADOS	2.929,018	1.077.320	985.962	1.213.408	1.201.389	4.478.079
TOTAL DE PESSOAS ATENDIDAS	50.156	14.902	14.093	16.704	15.511	61.210

## ASSISTÊNCIA FARMACÊUTICA Alto Custo

<b>AÇÕES</b>	<b>TOTAL 1º QUAD.22</b>	<b>MAIO</b>	<b>JUNHO</b>	<b>JULHO</b>	<b>AGOSTO</b>	<b>TOTAL 2º QUAD.22</b>
<b>ATENDIMENTO</b>	<b>8.720</b>	<b>2.745</b>	<b>2.412</b>	<b>2.509</b>	<b>2.643</b>	<b>10.309</b>
<b>MONITORAMENTO</b>	<b>1.363</b>	<b>342</b>	<b>268</b>	<b>310</b>	<b>383</b>	<b>1.303</b>
<b>ABERTURA DE PROCESSO DE MEDICAMENTOS EXCEPCIONAIS</b>	<b>421</b>	<b>108</b>	<b>115</b>	<b>109</b>	<b>105</b>	<b>545</b>

# VIGILÂNCIA EPIDEMIOLÓGICA

AGRAVOS	TOTAL 1º QUAD.22		MAIO		JUNHO		JULHO		AGOSTO		TOTAL 2º QUAD.22	
	Not.	Conf.	Not.	Conf.	Not.	Conf.	Not.	Conf.	Not.	Conf.	Not.	Conf.
<b>MDDA (MONITORAMENTO DAS DOENÇAS DIARRÉICAS AGUDA)</b>	150	150	438*	438	19	19	34*	34	40	40	531	531
<b>ACIDENTE DE TRABALHO COM EXPOSIÇÃO A MATERIALBIOLÓGICO</b>	17	17	1	1	5	5	5	5	3	3	14	14
<b>ACIDENTE POR ANIMAIS PEÇONHETOS</b>	12	12	01	01	02	02	03	03	04	04	10	10
<b>AIDS</b>	8	8	0	0	1	1	3	3	23**	23	27	27
<b>HIV- GESTANTE</b>	1	1	0	0	1	1	0	0	0	0	1	1
<b>CRIANÇA EXPOSTA AO HIV</b>	4	4	0	0	0	0	0	0	0	0	0	0
<b>DOENÇAS FEBRIS HEMORRÁGICAS EMERGENTES/ REEMERGENTES</b>	0	0	0	0	0	0	0	0	0	0	0	0
<b>DOENÇAS COM SUSPEITA DE DISSEMINAÇÃO INTENCIONAL</b>	0	0	0	0	0	0	0	0	0	0	0	0

\* No mês de Maio (semana 20) teve aumento referente ao surto de diarreia no CDPG. No mês de Julho (semana 27) houve investigação de surto em residência por uso de água não filtrada.

\*\* Houve migração do SINAN para o E-SUS com isso a notificação de HIV deixou de existir e passou a ser AIDS. Iniciou-se um mutirão pelo CTA para adequação dessa migração e conseqüentemente o aumento dos casos registrados.

# VIGILÂNCIA EPIDEMIOLÓGICA

AGRAVOS	TOTAL 1º QUAD.22		MAIO		JUNHO		JULHO		AGOSTO		TOTAL 2º QUAD.22	
	Not.	Conf.	Not.	Conf.	Not.	Conf.	Not.	Conf.	Not.	Conf.	Not.	Conf.
DOENÇA DE CREUTZFELDT-JAKOB (DCJ)	0	0	0	0	0	0	0	0	0	0	0	0
ATENDIMENTO ANTIRRÁBICO	214	214	78	78	59	59	52	52	63	63	252	252
DOENÇA DE CHAGAS AGUDA	1	0	0	0	0	0	0	0	1	0	1	0
COQUELUCHE	0	0	1	0	1	0	0	0	0	0	2	0
ESQUISTOSSOMOSE	2	2	1	1	0	0	1	1	0	0	2	2
DIFTERIA	0	0	0	0	0	0	0	0	0	0	0	0
FEBRE AMARELA	0	0	0	0	0	0	0	0	0	0	0	0
HANSENÍASE*	3	3	3	3	1	1	2	2	1	1	7	7
HEPATITE A	0	0	0	0	0	0	0	0	0	0	0	0
BOTULISMO	0	0	0	0	0	0	0	0	0	0	0	0
CÓLERA	0	0	0	0	0	0	0	0	0	0	0	0

Observação: \*Hanseníase: O número de casos informados refere-se ao total de casos notificados no mês em questão, sem diferenciação de casos novos, transferências, entre outros. O detalhamento dos casos encontra-se disponível na prestação de contas do Serviço de Referência Municipal de Hanseníase.

# VIGILÂNCIA EPIDEMIOLÓGICA

AGRAVOS	TOTAL 1º QUAD.22		MAIO		JUNHO		JULHO		AGOSTO		TOTAL 2º QUAD.22	
	Not.	Conf.	Not.	Conf.	Not.	Conf.	Not.	Conf.	Not.	Conf.	Not.	Conf.
HEPATITE B	2	2	0	0	0	0	1	1	1	1	2	2
HEPATITE C	4	4	1	1	0	0	0	0	3	3	4	4
LEISHMANIOSE TEGUMENTAR AMERICANA	1	1	0	0	0	0	0	0	1	1	1	1
LEISHMANIOSE VISCERAL	0	0	0	0	0	0	0	0	0	0	0	0
LEPTOSPIROSE	1	0	0	0	1	0	0	0	0	0	1	0
CHIKUNGUNYA	12	1	5	1	1	0	2	0	4	0	12	1
ZIKA V	5	0	0	0	0	0	1	0	4	0	5	0
DENGUE	27	8	5	0	2	1	10	6	10	1	27	8
MALÁRIA	2	0	1	0	1	0	0	0	0	0	2	0
FEBRE DO NILO OCIDENTAL	0	0	0	0	0	0	0	0	0	0	0	0

## Observações:

\*01 caso notificado suspeito de Chikungunya em investigação, aguardando resultado de exame. Dados extraídos do e-SUS/VS em 08/09/2022.

\*\*02 casos notificados suspeitos de Dengue em investigação, aguardando resultado de exame. Dados extraídos do e-SUS/VS em 09/09/2022.

# VIGILÂNCIA EPIDEMIOLÓGICA

AGRAVOS	TOTAL 1º QUAD.22		MAIO		JUNHO		JULHO		AGOSTO		TOTAL 2º QUAD.22	
	Not.	Conf.	Not.	Conf.	Not.	Conf.	Not.	Conf.	Not.	Conf.	Not.	Conf.
MENINGITE	4	2	2	2	1	0	1	0	0	0	4	2
PARALISIA FLÁCIDA AGUDA/POLIOMIE LITE	0	0	0	0	0	0	0	0	0	0	0	0
RAIVA HUMANA	0	0	0	0	0	0	0	0	0	0	0	0
FEBRE MACULOSA E OUTRAS RIQUETISIOSES	1	0	0	0	1	0	0	0	0	0	1	0
RUBÉOLA	1	0	0	0	0	0	0	0	0	0	0	0
SÍNDROME DA RUBÉOLA CONGÊNITA	0	0	0	0	0	0	0	0	0	0	0	0
SARAMPO	0	0	0	0	0	0	0	0	1	0	1	0
SÍFILIS ADQUIRIDA	93	93	6	6	10	10	45	45	32	32	93	93
SÍFILIS CONGÊNITA	12	12	3	3	4	4	1	1	4	4	12	12
SÍFILIS EM GESTANTE	32	32	6	6	8	8	13	13	5	5	32	32

Fonte: ESUS-VS. Acesso em 04/05/2022 e 05/05/2022.

# VIGILÂNCIA EPIDEMIOLÓGICA

AGRAVOS	TOTAL 1º QUAD.22		MAIO		JUNHO		JULHO		AGOSTO		TOTAL 2º QUAD.22	
	Not.	Conf.	Not.	Conf.	Not.	Conf.	Not.	Conf.	Not.	Conf.	Not.	Conf.
HANTAVIROSE	0	0	0	0	0	0	0	0	0	0	0	0
TÉTANO ACIDENTAL	0	0	0	0	0	0	0	0	0	0	0	0
TÉTANO NEONATAL	0	0	0	0	0	0	0	0	0	0	0	0
TUBERCULOSE	30	30	2	2	5	5	10	10	10	10	27	27
VIOLÊNCIA DOMÉSTICA	40	40	5	5	10	10	12	12	13	13	40	40
VIOLÊNCIA SEXUAL	8	8	2	2	2	2	4	4	0	0	8	8
VIOLÊNCIA AUTOPROVOCAD A	42	42	4	4	4	4	14	14	20	20	42	42
VARICELA (CASOS GRAVES E ÓBITOS)	0	0	0	0	0	0	0	0	0	0	0	0
INTOXICAÇÃO EXÓGENA	70	70	19	19	13	13	18	18	20	20	70	70

**Observação:** \*Tuberculose: O número de casos informados refere-se ao total de casos notificados no mês em questão, sem diferenciação de casos novos, transferência, entre outros. O detalhamento dos casos encontra-se disponível na prestação de contas do Serviço de Referência Municipal de Tuberculose.

# VIGILÂNCIA EPIDEMIOLÓGICA

AGRAVOS	TOTAL 1º QUAD.22		MAIO		JUNHO		JULHO		AGOSTO		TOTAL 2º QUAD.22	
	Not.	Conf.	Not.	Conf.	Not.	Conf.	Not.	Conf.	Not.	Conf.	Not.	Conf.
MONKEYPOX	0	0	0	0	0	0	01	01	24	04	25	05
TOXOPLASMOSE GESTACIONAL	1	1	0	0	1	1	0	0	0	0	1	1
TOXOPLASMOSE CONGÊNITA	1	1	0	0	1	1	0	0	0	0	1	1
ACIDENTE DE TRABALHO GRAVE	4	4	3	3	2	2	4	4	6	6	15	15
ESPOROTRICOSE HUMANA	3	3	6	6	0	0	3	3	1	1	10	10
FEBRE TIFÓIDE	0	0	0	0	0	0	0	0	0	0	0	0
PESTE	0	0	0	0	0	0	0	0	0	0	0	0
COVID-19	21.323	8.737	1.002	67	3.495	1.102	4.763	1.530	1.583	172	10.843*	2.871*
SÍNDROME RESPIRATÓRIA AGUDA GRAVE (SRAG)	175	175	34	34	19	19	19	19	10	10	82**	82**

**Observações:** \*Dados extraídos do Painel COVID-19/SESA-ES em 09/09/2022.

\*\*Dados extraídos do SIVEP-Gripe/MS em 09/09/2022.





# VIGILÂNCIA EPIDEMIOLÓGICA SINASC SISTEMA DE INFORMAÇÃO DE NASCIDOS VIVOS

	TOTA 1º QUAD.22	MAIO	JUNHO	JULHO	AGOSTO	TOTAL 2º QUAD.22
SEXO FEMININO	270	91	77	73	29	270
SEXO MASCULINO	287	65	89	54	30	238
TOTAL	562	156	166	127	59	508

Fonte: TABNET/SESA-ES. Dados atualizados em 10.09.2022.

# VIGILÂNCIA EPIDEMIOLÓGICA SIM SISTEMA DE INFORMAÇÃO DE MORTALIDADE

	TOTAL 1º QUAD.22	MAIO	JUNHO	JULHO	AGOSTO	TOTAL 2º QUAD.22
SEXO FEMININO	130	34	31	35	3	103
SEXO MASCULINO	194	34	37	36	5	112
TOTAL	324	68	68	71	8	215

Fonte: TABNET/SESA-ES. Dados atualizados em 10.09.2022.

# VIGILÂNCIA EPIDEMIOLÓGICA SIM SISTEMA DE INFORMAÇÃO DE MORTALIDADE NATIMORTO/NEONATAL

	TOTAL 1º QUAD.22	MAIO	JUNHO	JULHO	AGOSTO	TOTAL 2º QUAD.22
FETAL	04	03	03	00	00	06
NEONATAL	02	00	01	01	00	02
TOTAL	06	03	04	01	00	08

Fonte: TABNET/SESA-ES. Dados atualizados em 10.09.2022.

# VIGILÂNCIA SANITÁRIA

PROCEDIMENTO	TOTAL 1º QUAD.22	MAIO	JUNHO	JULHO	AGOSTO	TOTAL 2º QUAD.22
INSPEÇÃO DOS ESTABELECIMENTOS SUJEITOS A VISA	464	143	140	133	83	499
LICENCIAMENTO DOS ESTABELECIMENTOS SUJEITOS A VISA	285	109	69	67	17	262
INSPEÇÃO SANITÁRIA DOS SERVIÇOS DE ALIMENTAÇÃO	75	30	21	8	19	78
LICENCIAMENTO SANITÁRIO DOS SERVIÇOS DE ALIMENTAÇÃO	46	46	36	27	10	119
CADASTRO DE ESTABELECIMENTOS SUJEITOS A VIGILÂNCIA SANITÁRIA	65	15	14	20	5	54

**Fonte:** RG System e pastas e arquivos da Vigilância Sanitária

# VIGILÂNCIA SANITÁRIA

PROCEDIMENTO	TOTAL 1º QUAD.22	MAIO	JUNHO	JULHO	AGOSTO	TOTAL 2º QUAD.22
ATENDIMENTO A DENÚNCIAS/RECLAMAÇÕES	132	34	10	19	12	75
RECEBIMENTO DE DENÚNCIAS/RECLAMAÇÕES	58	33	9	18	7	67
INSPEÇÃO SANITÁRIA DE HOSPITAIS	0	0	0	0	0	0
TERMO DE VISITA	503	104	81	84	31	300
NOTIFICAÇÕES	93	47	44	21	15	127
ATENDIMENTO AO PÚBLICO	0	0	0	0	0	0

Fonte: RG System e pastas e arquivos da Vigilância Sanitária

# VIGILÂNCIA SANITÁRIA

PROCEDIMENTO	TOTAL 1º QUAD.22	MAIO	JUNHO	JULHO	AGOSTO	TOTAL 2º QUAD.22
ORIENTAÇÃO TÉCNICA	21	8	0	5	2	15
APLICAÇÃO DE ADVERTÊNCIA	2	7	7	15	15	44
APREENSÃO DE PRODUTOS/CAUTELAR	0	0	0	0	0	0
ESTABELECIMENTO NÃO PERTINENTE	0	3	2	5	2	12
CONCLUSÃO DE PROCESSO ADMINISTRATIVO SANITÁRIO	0	0	0	0	0	0

**Fonte:** RG System e pastas e arquivos da Vigilância Sanitária

# VIGILÂNCIA SANITÁRIA

PROCEDIMENTO	TOTAL 1º QUAD.22	MAIO	JUNHO	JULHO	AGOSTO	TOTAL 2º QUAD.22
INSPEÇÃO SANITÁRIA DE SERVIÇOS DE DIAGNÓSTICO E TRATAMENTO DO CÂNCER DE COLO DE ÚTERO	10	2	0	0	0	2
INVESTIGAÇÃO DE EVENTOS ADVERSOS E/OU QUEIXAS TÉCNICAS	0	1	0	0	0	0
ESTABELECIMENTO INATIVO	2	1	1	0	0	2
INTERDIÇÃO	0	0	0	0	0	0
CADASTRO DE SERVIÇOS DE ALIMENTAÇÃO	7	0	3	3	0	6

Fonte: RG System e pastas e arquivos da Vigilância Sanitária

# VIGILÂNCIA SANITÁRIA

PROCEDIMENTO	TOTAL 1º QUAD.22	MAIO	JUNHO	JULHO	AGOSTO	TOTAL 2º QUAD.22
APLICAÇÃO DE MULTA	0	0	0	0	0	0
EXCLUSÃO DE CADASTRO	0	0	0	0	0	0
CAPACITAÇÃO/AÇÃO EDUCATIVA	0	0	0	0	0	0
LICENCIAMENTO SANITÁRIO DE SERVIÇOS DE DIAGNÓSTICO E TRATAMENTO DO CÂNCER DE COLO DO ÚTERO	10	1	0	0	0	1
CANCELAMENTO DE ALVARA DE LICENCIAMENTO SANITARIO PARA ESTABELECIMENTO	0	0	0	0	0	0

**Fonte:** RG System e pastas e arquivos da Vigilância Sanitária



# VIGILÂNCIA SANITÁRIA

PROCEDIMENTO	TOTAL 1º QUAD.22	MAIO	JUNHO	JULHO	AGOSTO	TOTAL 2º QUAD.22
AÇÃO CONJUNTA	2	2	1	1	0	4
INSTAURAÇÃO DE PROCESSO ADMINISTRATIVO SANITÁRIO	0	0	0	0	0	0
DENÚNCIA NÃO CONSTATADA	20	0	0	0	0	0
LICENCIAMENTO SANITÁRIADE INSTITUIÇÕES DE LONGA PERMANENCIA PARA IDOSOS	2	0	1	1	0	2
INSPENSÃO SANITÁRIOADE INSTITUIÇÕES DE LONGA PERMANENCIA PARA IDOSOS	9	0	2	1	3	6
LICENCIAMENTO SANITÁRIO DE HOSPITAIS	0	0	0	0	0	0
DESCARTES DE INSUMOS	0	0	0	0	0	0

Fonte: RG System e pastas e arquivos da Vigilância Sanitária

# VIGILÂNCIA AMBIENTAL

## CENTRO DE CONTROLE DE ZONÓSES

### PROGRAMA DE CONTROLE DA DENGUE 2022

AÇÕES REALIZADAS	TOTAL 1º QUAD.22	MAIO	JUNHO	JULHO	AGOSTO	TOTAL 2º QUAD.22
PONTOS ESTRATÉGICOS VISITADOS	471	115	114	114	114	457
PONTOS ESTRATÉGICOS POSITIVOS	2	-	-	-	-	-
AMOSTRAS COLETADAS	3	01	-	-	02	03
AMOSTRAS POSITIVAS	2	-	-	-	-	-
BLOQUEIO DE CASOS DE DENGUE (UBV LEVE) QUARTEIRÕES TRABALHADOS	73	68	55	80	47	250
BLOQUEIO DE CASOS DE DENGUE(UBV PESADO)	0	-	-	-	-	-

# VIGILÂNCIA AMBIENTAL

## CENTRO DE CONTROLE DE ZONOSSES

### PROGRAMA DE CONTROLE DA DENGUE

AÇÃO REALIZADA	TOTAL 1º QUAD.22	MAIO	JUNHO	JULHO	AGOSTO	TOTAL 2º QUAD.22
IMÓVEIS VISITADOS	100.575	87.137	10.964	12.110	10.976	121.187
INTERVENÇÃO QUÍMICA FOCAL	28.360	68.965	7.409	9.599	11.600	97.573
CRIADOUROS ELIMINADOS	29.114	68.226	10.356	9.306	10.552	98.440
IMÓVEIS VISITADOS ( LIRA'a*)	5.623	-	2.430	-	-	2.430
AMOSTRAS COLETADAS	292	-	60	-	-	60
AMOSTRAS POSITIVAS	191	-	48	-	-	48

(\*) As datas de programação do LIRAa são definidas pelo Ministério da Saúde.

# VIGILÂNCIA AMBIENTAL

## CENTRO DE CONTROLE DE ZONÓSES

### PROGRAMA DE PROFILAXIA DA RAIVA

AÇÕES REALIZADAS	1º QUAD. TOTAL 22		MAIO		JUNHO		JULHO		AGOSTO		2º QUAD. TOTAL 22	
VACINAÇÃO DE CAMPANHA	-		-		-		6.226		3.857		10.083	
VACINAÇÃO DE ROTINA	453		235		220		114		161		730	
VACINAÇÃO ÁREA FOCAL	-		-		-		-		-		-	
COLETA E ENVIO DE MATERIAL PARA LABORATÓRIO	2 Cães	1 Morcego	1 Cão 2 Gatos	-	1 Gato	1 Morcego	1 Gato	1 Morcego	1 Gato	-	1 Cão 5 Gatos	2 Morcegos
REMOÇÃO DE ANIMAIS ERRANTES COM RISCO A SAÚDE PÚBLICA (LEPTOSPIROSE, RAIVA, ESPOROTRICOSE), E OUTROS	14		2		1		1		1		5	
REMOÇÃO DE ANIMAIS ERRANTES (SOFRIMENTO, ATROPELADOS, AGRESSIVOS E ABANDONADOS NO CCZ)	59		20		10		9		9		48	

# VIGILÂNCIA AMBIENTAL

## CENTRO DE CONTROLE DE ZOOSE

ATIVIDADES	TOTAL 1º QUAD.22	MAIO	JUNHO	JULHO	AGOSTO	TOTAL 2º QUAD.22
OBSERVAÇÃO CLÍNICA DE ANIMAIS AGRESSORES	165	64	58	48	45	215
CAPTURA E REMOÇÃO DE ANIMAIS DE MÉDIO E GRANDE PORTE SOLTOS EM VIA PÚBLICA	27	15	2	10	25	52
ANIMAIS DE MÉDIO E GRANDE PORTE RESGATADOS PELO PROPRIETÁRIO	-	0	0	0	0	0
ORDEM DE SERVIÇO CRIAÇÃO IRREGULAR DE ANIMAIS	5	2	0	0	0	02
ORDEM DE SERVIÇO ANIMAIS SUBMETIDOS A MAUS TRATOS	6	3	0	4	0	07

# VIGILÂNCIA AMBIENTAL

## CENTRO DE CONTROLE DE ZONOSSES

ATIVIDADES	TOTAL 1º QUAD.22	MAIO	JUNHO	JULHO	AGOSTO	TOTAL 2º QUAD.22
ORDEM DE SERVIÇO DE RECOLHIMENTO DE ANIMAIS MORTOS	50	23	14	8	11	56
ORDEM DE SERVIÇO DE RECOLHIMENTO DE ANIMAIS PARA CONTROLE POPULACIONAL (CASTRAÇÃO)	111	56	62	51	27	196
OUTRAS ORDENS DE SERVIÇO (ORIENTAÇÕES, ANIMAIS DOENTES E ETC)	228	67	57	38	15	177
ANIMAIS ADOTADOS	27	5	17	8	6	36
UNIDADE DE CONTROLE POPULACIONAL (CASTRAÇÃO)	350	196	173	79	119	567

**Fonte:** Vigilância Ambiental

# VIGILÂNCIA AMBIENTAL

## CENTRO DE CONTROLE DE ZONNOSES

### NÚCLEO DE APOIO LABORATORIAL

ATIVIDADES	TOTAL 1º QUAD.22	MAIO	JUNHO	JULHO	AGOSTO	TOTAL 2º QUAD.22
AMOSTRAS COLETADAS PARA IDENTIFICAÇÃO DE ESPÉCIMES (larvas de Mosquito) *	1.263	-	274	-	10	284
SOROLOGIA DE CHAGAS	2	-	-	-	-	-
TRITOMÍNEO CAPTURADO	13	01	-	01	03	05
COPROSCOPIA (ESQUISTOSSOMOSE)	2	01	01	-	04	06
CONTROLE DE QUALIDADE DA ÁGUA (VIGIÁGUA)	212	53	53	53	56	215
INVESTIGAÇÃO MALÁRIA (LÂMINA)	-	01	-	01	-	02

# VIGILÂNCIA AMBIENTAL

## CENTRO DE CONTROLE DE ZONÓSES

### PROGRAMA DE CONTROLE INTEGRADO DE PRAGAS URBANAS

ORDEM DE SERVIÇO	TOTAL 1º QUAD.22		MAIO		JUNHO		JULHO		AGOSTO		TOTAL 2º QUAD.22	
	Tratamento	Orientação	Tratamento	Orientação	Tratamento	Orientação	Tratamento	Orientação	Tratamento	Orientação	Tratamento	Orientação
O. S. DESINSETIZAÇÃO	74	77	18	18	12	12	27	27	10	10	67	67
O. S. DESRATIZAÇÃO	4	4	12	8	4	4	1	1	3	3	20	16
O. S. OUTRAS	16	32	8	6	1	3	0	3	1	4	10	16



# VIGILÂNCIA AMBIENTAL

## CENTRO DE CONTROLE DE ZONÓSES

### PROGRAMA DE CONTROLE INTEGRADO DE PRAGAS URBANAS

<b>AÇÃO REALIZADA</b>	<b>TOTAL 1º QUAD.22</b>	<b>MAIO</b>	<b>JUNHO</b>	<b>JULHO</b>	<b>AGOSTO</b>	<b>TOTAL 2º QUAD.22</b>
<b>INSPEÇÃO E INTERVENÇÃO QUÍMICA DE VALÕES E BUEIROS</b>	<b>131</b>	<b>60</b>	<b>36</b>	<b>60</b>	<b>56</b>	<b>212</b>
<b>APLICAÇÃO ESPACIAL PARA CONTROLE DE SIMULÍDEOS NOS BAIRROS</b>	<b>439</b>	<b>93</b>	<b>121</b>	<b>121</b>	<b>87</b>	<b>422</b>
<b>CONTROLE DE ROEDORES</b>	<b>2.743</b>	<b>97</b>	<b>1.065</b>	<b>389</b>	<b>583</b>	<b>2.134</b>
<b>CONTROLE DE INSETOS (BUEIROS)</b>	<b>3.295</b>	<b>65</b>	<b>291</b>	<b>1.020</b>	<b>678</b>	<b>2.054</b>

# VIGILÂNCIA AMBIENTAL

## CENTRO DE CONTROLE DE ZONÓSES

### PROGRAMA DE CONTROLE DE ENDEMIAS RURAIS

<b>AÇÃO REALIZADA</b>	<b>TOTAL 1º QUAD.22</b>	<b>MAIO</b>	<b>JUNHO</b>	<b>JULHO</b>	<b>AGOSTO</b>	<b>TOTAL 2º QUAD.22</b>
<b>VISITAS EM PIT</b>	<b>118</b>	<b>30</b>	<b>36</b>	<b>33</b>	<b>35</b>	<b>134</b>
<b>VISITAS EM PIM</b>	<b>110</b>	<b>31</b>	<b>32</b>	<b>30</b>	<b>31</b>	<b>124</b>
<b>VISITAS DOMICILIARES</b>	<b>93</b>	<b>03</b>	<b>02</b>	<b>01</b>	<b>05</b>	<b>11</b>
<b>INTERVENÇÃO QUÍMICA CONTROLE DA LTA</b>	<b>2</b>	<b>-</b>	<b>-</b>	<b>-</b>	<b>-</b>	<b>-</b>

# UPA-UNIDADE DE PRONTO ATENDIMENTO

PROCEDIMENTOS	TOTAL DO 1° QUAD2022	MAIO	JUNHO	JULHO	AGOSTO	TOTAL DO 2° QUAD2022
ATENDIMENTOS DE URGÊNCIA/EMERGÊNCIA (CLÍNICO GERAL)	30.930	7.761	7.820	8.433	7.963	31.977
ADMINISTRAÇÃO DE MEDICAMENTOS	56.791	15.642	14.238	14.241	14.339	58.460
ATENDIMENTO COM REMOÇÃO	1.084	172	200	189	179	750
CURATIVOS GRAU I E II	1.620	390	322	339	332	1.383
COLETA DE EXAME LABORATORIAL	2.557	2.058	1.799	1.979	1.806	7.642
PACIENTES QUE REALIZARAM ELETROCARDIOGRAMA	721	181	203	211	198	793
PACIENTES QUE REALIZARAM GLICEMIA CAPILAR	6.269	1.300	1.281	1.417	1.329	5.327
PACIENTES QUE FIZERAM OXIGENOTERAPIA	133	23	18	19	23	83
RAIO-X	3.114	859	792	837	810	3.298
ATENDIMENTOS ORTOPEDISTA/ TRAUMATOLOGIA	1.135	260	271	282	258	1.071
IMOBILIZAÇÃO ORTOPÉDICA	219	51	33	48	42	174
ATENDIMENTO SERVIÇO SOCIAL	849	227	192	221	213	853
ÓBITOS	93	15	26	23	22	86

# FISIOTERAPIA/FONOAUDIOLOGIA - AME

	TOTAL 1º QUAD.22	MAIO	JUNHO	JULHO	AGOSTO	TOTAL 2º QUAD.22
CONSULTA EM FISIOTERAPIA	1137	652	375	377	381	1.785
PROCEDIMENTOS EM FISIOTERAPIA	1137	728	494	471	486	2.179
CONSULTA EM FISIOTERAPIA	1137	49	44	62	90	245
PROCEDIMENTOS EM FONOAUDIOLOGIA	1137	135	113	90	123	461

# CENTRAL DE REGULAÇÃO MUNICIPAL

## Exames de Imagem Municipais via RG SYSTEM

DEMANDAS	TOTAL 1º QUAD.22	MAIO <sup>1</sup>	JUNHO <sup>1</sup>	JULHO	AGOSTO	TOTAL 2º QUAD.22
Exames de Imagem Solicitados pela CRM	2128	141	307	468	405	1321
Exames de Imagem Executados pela CRM	2599	341	941	882	812	2976

**Obs<sup>1</sup>:** No período compreendido a 27/04 à 16/05 apenas o contrato com o prestador Medimagem encontrava-se vigente. Estando novo Edital licitatório em aberto para credenciamento de prestadores, requalificando-se nesse certame a TopMed e Santa Elisa.

## Consultas Especializadas Municipais via Consórcio

ESPECIALIDADES	TOTAL 1º QUAD.22	MAIO	JUNHO	JULHO	AGOSTO	TOTAL 2º QUAD.22
CARDIOLOGISTA <sup>2</sup>	178	45	135 <sup>2</sup>	115	167	462
GINECOLOGISTA	1281	338	298	296	333	1265
ORTOPEDISTA	281	77	78	73	74	302
PSIQUIATRA	1062	285	277	284	260	1106
DERMATOLOGISTA	176	42	45	47	44	178
NEUROLOGISTA <sup>3</sup>	0	0	0	39 <sup>3</sup>	0	39
OFTALMOLOGISTA <sup>4</sup>	191	118	112	152 <sup>4</sup>	84	466
<b>TOTAL</b>	<b>3169</b>	<b>905</b>	<b>945</b>	<b>1006</b>	<b>962</b>	<b>3818</b>

**Fonte:** (2) A partir de Junho ampliação de 200/mês Considerando retorno das cirurgias hospitalares e acompanhamento de hipertensos e diabéticos reprimidos na Pandemia. (3) Período de experiência com profissional prestador para retorno da especialidade em âmbito municipal. (4) Ampliação de consultas para atendimento a demanda reprimida.

# ARFT – Autorregulação Formativa Territorial

## SoulMv (SESA)

SESA – Secretaria Estadual da Saúde

DEMANDAS	TOTAL 1º QUAD.22	MAIO	JUNHO	JULHO	AGOSTO	TOTAL 2º QUAD.22
Itens* Solicitados através da ARFT	5005	1.225	980	678	368	3.251
Itens Executados através da ARFT	1960	538	687	598	343	2166

# EDUCAÇÃO EM SAÚDE

ENDEMIAS / AGRAVOS / FATORES DE RISCO TRABALHADOS / AÇÃO	PALESTRAS / AÇÕES / CAPACITAÇÕES OUTROS	PÚBLICO ATINGIDO	LOCAL E DATA	QUANTIDADE DE PESSOAS
Saúde Mental/Reflexão sobre a importância da luta antimanicômial e as práticas em saúde mental para a população	Palestra	Profissionais de saúde	Auditório da Faculdade Pitágoras - 11/05	46
Hiperdia/Prevenção da Hipertensão através de alimentação saudável	Ação	Usuários do Sus e Comunidade de Santa Mônica	Unidade de Saúde de Santa Mônica - 05/05	27
Capacitação – Protocolo e Manejo clínico de dengue, chikungunya e Zica vírus	Capacitação	Médicos e enfermeiros	Auditório da SEMED – 25/05	39
Capacitação sobre Notificação de Doenças , Agravos e Eventos de Saúde Pública e Sistema E-SUS/VS	capacitação	Enfermeiros-UPA	SEMAG – 03/06	6

# EDUCAÇÃO EM SAÚDE

ENDEMIAS / AGRAVOS / FATORES DE RISCO TRABALHADOS / AÇÕES	PALESTRAS / AÇÕES / CAPACITAÇÕES OUTROS	PÚBLICO ATINGIDO	LOCAL E DATA	QUANTIDADE DE PESSOAS
Monkeypox – Capacitação frente ao surgimento de possíveis casos de Monkeypox	Capacitação	Enfermeiros e médicos da atenção primária, UPA, e Vigilância Epidemiológica	Escola Lucia Sasso – 27/07	40
Risco biológico, EPI, EPC e Manipulação de produtos químicos	Capacitação	Todos os servidores do UPA	UPA – 18/08	165
Adolescentes com comportamento autolesivo	Capacitação	Público em geral, estudantes, conselho tutelar e secretaria de educação	Auditório da Faculdade Pitágoras - 24/08 e 25/08	88 e 49 respectivamente



# EDUCAÇÃO EM SAÚDE

RESUMO DE ATIVIDADES	Maio	Junho	Julho	Agosto
<b>AÇÕES</b>	02	05	06	03
<b>PALESTRAS</b>	05	04	01	02
<b>CAPACITAÇÕES</b>	02	02	02	03
<b>PRESERVATIVOS DISTRIBUÍDOS</b>	432	288	288	144
<b>MATERIAL EDUCATIVO DISTRIBUÍDO</b>	110	130	150	100
<b>OUTRAS</b>	-	-	-	-

# CONSELHO MUNICIPAL DE SAÚDE

RELATÓRIO DE TRABALHOS 2º QUAD./2022  
(Pág. 1 de 6)

DATA	EDITAIS	RESUMO
03/05/2022	Nº 006/2022	<p>1) Esclarecimentos do HIFA com relação das seguintes informações; a) Quantidade de nascidos vivos; b) Quantidade de natimortos; c) Média de consultas (Pré - Natal), realizadas nas pacientes; d) Quantidade de “Teste de Orelhinha”, que são realizados ou encaminhados para quais instituições? e) Quantidade de “Teste do Pezinho”, que são realizados ou encaminhados para quais instituições? f) Quantidade de “Teste do Olhinho”, que são realizados ou encaminhados para quais instituições; g) Quantidade de Partos Normais que são realizados; h) Quantidade de Partos Cesariana que são realizados; i) Como funciona a “Ouvidoria”, do HIFA?</p>
03/05/2022	Nº 006/2022	<p>2) Esclarecimentos sobre o Fluxograma do Programa de Fraldas; 1) Quem participa da aquisição; b) Como é feito a avaliação da fralda; c) Como e por quem é feito o acompanhamento do recebimento pela SEMSA d) Como é realizado o cadastro dos pacientes aptos ao recebimento;</p>

# CONSELHO MUNICIPAL DE SAÚDE

RELATÓRIO DE TRABALHOS 2º QUAD./2022  
(Pág. 2 de 6)

DATA	EDITAIS	RESUMO
03/05/2022	Nº 006/2022	4) Prestação de esclarecimentos quanto às demandas reprimidas, contratos e distribuição de exames, e Avaliação do Protocolo de Exames.
07/06/2022	Nº 007/2022	1) Apresentação de Relatório de Visita à UPA, pelas Conselheiras Lúcia e Regina. 2) Apresentação do Relatório de Participação do Conselheiro Mansour Cadaís Filho, na Reunião da CISB - Comissão Intersetorial de Saúde Bucal, do CNS. 3) Apresentação do POP e do Fluxograma da Fisioterapia. 4) Processo Eleitoral de Composição da Mesa Diretora do CMS/GRI, mandato 2022/2023.

# CONSELHO MUNICIPAL DE SAÚDE

RELATÓRIO DE TRABALHOS 2º QUAD./2022  
(Pág. 3 de 6)

DATA	EDITAIS	RESUMO
15/06/2022	Nº 008/2022	1) Cerimônia de lançamento do plano Municipal de Saúde 2022-2025.
05/07/2022	Nº 009/2022	1) Apresentação do Programa Família Acolhedora e Extensa, implantado no CREAS – Centro de Referência Especializado de Assistência Social, no Bairro Olaria, pela SETAC. 2) Esclarecimentos do Secretário Municipal de Obras Públicas e Serviços Urbanos - SEMOP. 3) Apresentação da Ouvidoria da SEMSA, com relação ao Relatório referente aos atendimentos, inclusive por bairros. 4) Apresentação da Vigilância Epidemiológica referente aos Programas e Ações. 5) Apresentação da Comissão do Conselho Municipal de Saúde, referente ao Processo Eleitoral dos Conselhos Locais;

# CONSELHO MUNICIPAL DE SAÚDE

RELATÓRIO DE TRABALHOS 2º QUAD./2022  
(Pág. 4 de 6)

DATA	EDITAIS	RESUMO
02/08/2022	Nº 010/2022	<ol style="list-style-type: none"><li>1) Apresentação do Plano de Contingência das Arboviroses;</li><li>2) Apreciação Projeto Saúde Presente.</li></ol>

# CONSELHO MUNICIPAL DE SAÚDE

RESOLUÇÕES 2º QUAD./2022

(Pág. 5 de 6)

DATA	Nº	RESUMO
07/06/2022	Resolução Nº. 005/2022	<i>Aprovar a composição da MESA DIRETORA do Conselho Municipal de Saúde de Guarapari (CMS/GRI), composta pelos (as) Conselheiros (as): Mansour Cadais Filho (Presidente); Lorena Santos Silva (Primeira Secretária); Danielle Oliveira Tozzi Mafra (Segunda Secretária ); Lúcia Penha de Souza Novaes Barboza (Terceira Secretária); para o mandato de 2022/2023.</i>
07/06/2022	Resolução Nº. 006/2022	<i>Aprovar a indicação dos Conselheiros (as): Lúcia Penha de Souza Novais Barboza (Usuário), Margarete Vieira Rios (Usuário), Júlia Pires (Gestão), Reginaldo dos Reis Nogueira (Trabalhador da Saúde), como Delegados Representantes do CMS/GRI, na 16ª Plenária Estadual de Conselhos de Saúde do Espírito Santo.</i>
05/07/2022	Resolução Nº. 007/2022	<i>Aprovar a Recomposição da Comissão de Orçamento, Finanças e Análise dos Instrumentos de Gestão - CIOF, do CMS/GRI, pelos (as) Conselheiros (as) Lorena Santos Silva, Luciana Rodrigues Simões, Lúcia P. de S. Novaes Barboza e Carla Gomes Silva, para o mandato de 2022/2024.</i>

# CONSELHO MUNICIPAL DE SAÚDE

RESOLUÇÕES 2º QUAD./2022

(Pág. 6 de 6)

DATA	Nº	RESUMO
02/08/2022	Resolução Nº. 008/2022	<i>Aprovar</i> Plano de Contingência das Arboviroses.
22/08/2022	Resolução Nº. 009/2022	<i>Aprovar</i> a <b>Apreciação do 3º Relatório Quadrimestral de Prestação de Contas - RQPC, de 2021.</b>

# OUVIDORIA

CLASSIFICAÇÃO DAS DEMANDAS	TOTAL 1º QUAD.22	MAIO	JUNHO	JULHO	AGOSTO	TOTAL 2º QUAD.22
RECLAMAÇÃO	50	07	07	08	09	81
SOLICITAÇÃO	86	26	36	24	16	188
DENÚNCIA	14	09	04	08	06	10
ELOGIO	04	01	02	00	03	10
SUGESTÃO	00	00	04	00	00	04
INFORMAÇÃO	02	01	00	00	02	05
<b>TOTAL</b>	<b>156</b>	<b>44</b>	<b>55</b>	<b>40</b>	<b>36</b>	<b>331</b>



# OUVIDORIA

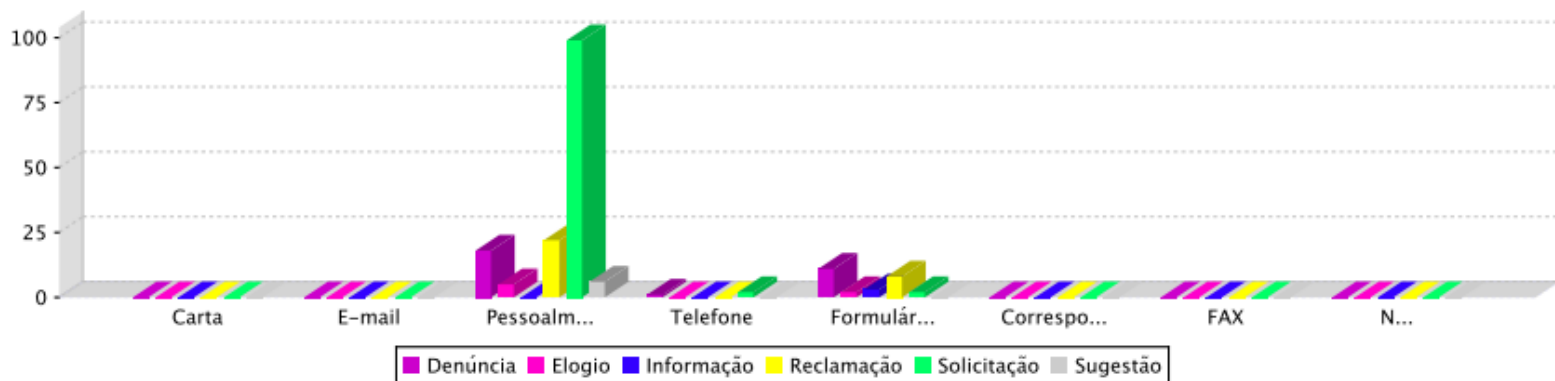
Ministério da Saúde  
Sistema de Ouvidorias do SUS

## Relatório Estatístico - Classificação X Tipo Atendimento

Período: 01/05/2022 à 31/08/2022

Ouvidoria de Cadastro: SECRETARIA MUNICIPAL DE SAÚDE DE GUARAPARI

Classificação	Carta	E-mail	Pessoalmente	Telefone	Formulário WEB	Correspondencial Oficial	FAX	Não Informado	Total	Percentual
Denúncia	0	0	18	1	11	0	0	0	30	16,76 %
Elogio	0	0	5	0	2	0	0	0	7	3,91 %
Informação	0	0	0	0	3	0	0	0	3	1,68 %
Reclamação	0	0	22	0	8	0	0	0	30	16,76 %
Solicitação	0	0	99	2	2	0	0	0	103	57,54 %
Sugestão	0	0	6	0	0	0	0	0	6	3,35 %
<b>Total:</b>	<b>0</b>	<b>0</b>	<b>150</b>	<b>3</b>	<b>26</b>	<b>0</b>	<b>0</b>	<b>0</b>	<b>179</b>	<b>100,00 %</b>



Fonte: OuvidorSUS

1 / 1

26/09/22 13:03

# OUVIDORIA

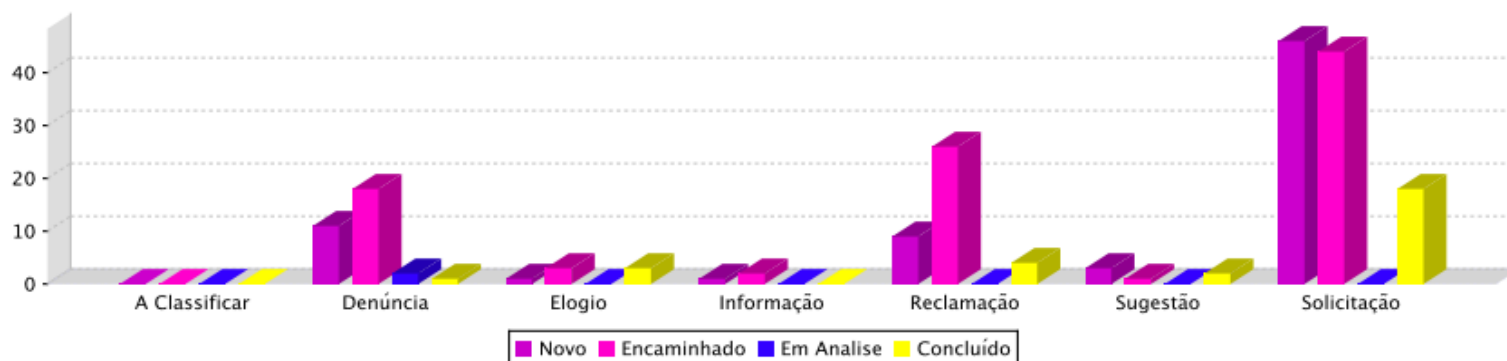
Ministério da Saúde  
Sistema de Ouvidorias do SUS

## Relatório Estatístico - Status X Classificação

Período: 01/05/2022 à 31/08/2022

Ouvidoria de Acompanhamento: SECRETARIA MUNICIPAL DE SAÚDE DE GUARAPARI

Status	A Classificar	Denúncia	Elogio	Informação	Reclamação	Sugestão	Solicitação	Total	Percentual
Novo	0	11	1	1	9	3	46	71	36,41 %
Encaminhado	0	18	3	2	26	1	44	94	48,21 %
Em Analise	0	2	0	0	0	0	0	2	1,03 %
Concluído	0	1	3	0	4	2	18	28	14,36 %
<b>Total:</b>	<b>0</b>	<b>32</b>	<b>7</b>	<b>3</b>	<b>39</b>	<b>6</b>	<b>108</b>	<b>195</b>	<b>100,00 %</b>



Fonte: OuvidorSUS

1 / 1

26/09/22 13:08

Fonte: Sistema Ouvidor- SUS

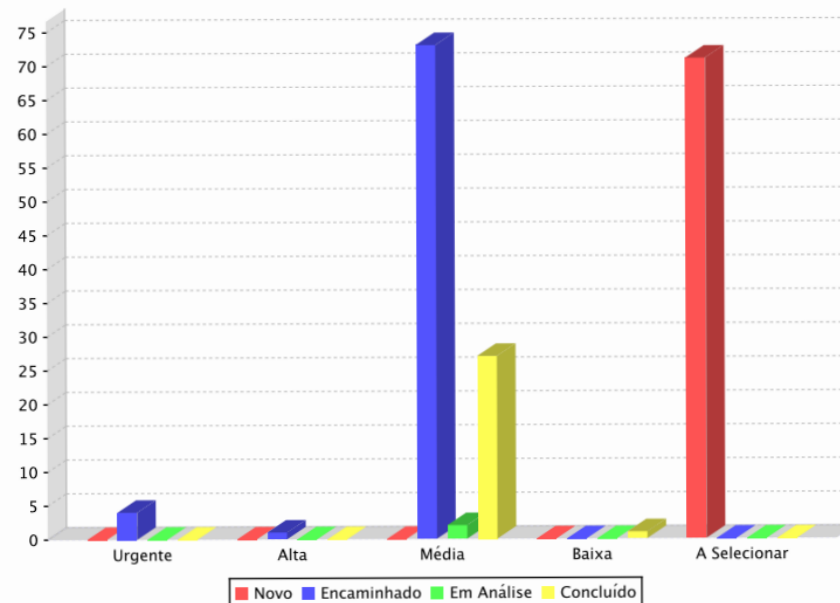
# OUVIDORIA

## Relatório Estatístico - Status X Prioridade

Período: 01/05/2022 à 31/08/2022

Ouvidoria de Cadastro: SECRETARIA MUNICIPAL DE SAÚDE DE GUARAPARI

Status	Urgente	Alta	Média	Baixa	Em Branco	Total	Percentual
Novo	0	0	0	0	71	71	39,66 %
Encaminhado	4	1	73	0	0	78	43,58 %
Em Análise	0	0	2	0	0	2	1,12 %
Concluído	0	0	27	1	0	28	15,64 %
<b>Total:</b>	<b>4</b>	<b>1</b>	<b>102</b>	<b>1</b>	<b>71</b>	<b>179</b>	<b>100,00 %</b>



Fonte: Sistema Ouvidor- SUS

# SETOR DE TRANSPORTE

## TRANSPORTE DIÁRIO DE PACIENTES PARA HEMODIÁLISE NA CLINICA DOS RINS (INCLUINDO SÁBADOS E FERIADOS)

<i>PACIENTES TRANSPORTADOS</i>	<i>MAIO</i>	<i>JUNHO</i>	<i>JULHO</i>	<i>AGOSTO</i>	<i>TOTAL</i>
<i>MÉDIA DIÁRIA</i>	23	23	23	23	92
<i>MÉDIA MENSAL</i>	598	598	598	598	2.392

**TOTAL DE PACIENTES TRANSPORTADOS PARA HEMODIÁLISE NO 2º QUAD.22 = 2.392**

## ATENDIMENTOS REALIZADOS PELOS VEÍCULOS DO APOIO DA SEMSA

<i>MÉDIA DIÁRIA</i>	3	3	3	3	12
<i>MÉDIA MENSAL</i>	66	63	63	69	261

**TOTAL DE ATENDIMENTOS DE APOIO DA SEMSA NO 2º QUAD.22 = 261**

Fonte: Agendamento do Transporte Sanitário

# SETOR DE TRANSPORTE

## PACIENTES TRANSPORTADOS PARA REGIÃO METROPOLITANA (VILA VELHA, CARIACICA, VITÓRIA E SERRA)

PACIENTES TRANSPORTADOS	MAIO	JUNHO	JULHO	AGOSTO	TOTAL
MÉDIA DIÁRIA	54	58	59	61	232
MÉDIA MENSAL	1.204	1.226	1.253	1.407	5.090

**TOTAL DE PACIENTES TRANSPORTADOS NO 2º QUAD.22 = 5.090**

## ATENDIMENTO A PACIENTES ACAMADOS

ATENDIMENTO A ACAMADOS	MAIO	JUNHO	JULHO	AGOSTO	TOTAL
MÉDIA DIÁRIA					12
	3	3	3	3	
MÉDIA MENSAL	66	63	63	69	261

**TOTAL DE ATENDIMENTO A PACIENTES ACAMADOS NO 2º QUAD.22= 486**

Fonte: Agendamento do Transporte Sanitário

# SETOR DE TRANSPORTE

TRANSPORTE DIÁRIO DE PACIENTES PARA HEMODIÁLISE NA GRANDE VITÓRIA (segunda Quarta e Sexta feira - Incluindo feriados e ponto facultativo)					
PACIENTES TRANSPORTADOS	MAIO	JUNHO	JULHO	AGOSTO	TOTAL
MÉDIA DIÁRIA	14	14	14	14	56
MÉDIA MENSAL	182	182	182	196	742
<b>TOTAL DE PACIENTES TRANSPORTADOS PARA HEMODIÁLISE NO 2º QUAD.22 = 742</b>					



**PREFEITURA DE  
GUARAPARI**

[www.guarapari.es.gov.br](http://www.guarapari.es.gov.br)