



Relatório Quadrimestral da Prestação de Contas

1º Quadrimestre - 2022

Secretaria Municipal da Saúde



**PREFEITURA DE
GUARAPARI**

www.guarapari.es.gov.br

Decreto Presidencial nº 7.508, de 28 de junho de 2011

“Regulamenta a Lei nº 8.080, de 19 de setembro de 1990, para dispor sobre a organização do Sistema Único de Saúde – SUS, o planejamento da saúde, a assistência à saúde e a articulação interfederativa, e dá outras providências.”

Lei Complementar nº 141, de 13/ de janeiro de 2012

“Regulamenta o §3º do art. 198 da Constituição Federal para dispor sobre os valores mínimos a serem aplicados anualmente pela União, Estados, Distrito Federal e Municípios em ações e serviços públicos de saúde; estabelece os critérios de rateio dos recursos de transferências para a saúde e as normas de fiscalização, avaliação e controle das despesas com saúde nas 3 (três) esferas de governo; revoga dispositivos das Leis: 8.080, de 19 de setembro de 1990, e 8.689, de 27 de julho de 1993; e dá outras providências.”

Prefeito Municipal
Edson Figueiredo Magalhães

Secretária Municipal da Saúde
Alessandra Santos Albani Gaigher

Secretária Municipal da Saúde Adjunta
Gabriela Vizzoni Mezdri

Secretaria Municipal da Saúde
CNPJ: 11.770.182/0001-04

Endereço: Rua Adamastor Antônio da Silva, s/n Muquiçaba
Cep.: 29.215-240

Telefone: (27) 3361-4970

e-mail: semsa@guarapari.es.gov.br

Site: www.guarapari.es.gov.br

Secretária Municipal da Saúde
Alessandra Santos Albani Gaigher

Secretária Municipal Adjunta
Gabriela Vizzoni Mezadri

Introdução

O presente Relatório Quadrimestral de Prestação de Contas condensa os resultados alcançados, as ações e metas programadas para o 3º Quadrimestre de 2021 pela Gestão da Secretaria Municipal de Saúde do Município de Guarapari.

Este Relatório, formato deliberado em reuniões do Conselho Municipal de Saúde, está formulado sob a ótica do planejamento, compreendendo o monitoramento e avaliação.

Os avanços alcançados na construção do SUS e os desafios atuais exigem a concentração de esforços para que o planejamento possa responder oportuna e efetivamente às necessidades desse Sistema de Saúde.

O Município de Guarapari encontra-se habilitado junto ao Ministério da Saúde na Gestão Plena da Atenção Primária – GPAP, conforme Resolução CIB-ES nº 224, de 13/08/2003, o que significa que sob a sua responsabilidade está a garantia da Atenção Básica à Saúde da população.

FUNDO MUNICIPAL DE SAÚDE

PERCENTUAL DE APLICAÇÃO CONFORME EC-29

	JANEIRO	FEVEREIRO	MARÇO	ABRIL	TOTAL 1º QUAD.22
ARRECAÇÃO DO QUADRIMESTRE	R\$ 28.295.783,09	R\$ 30.272.474,63	R\$ 17.478.175,20	R\$ 22.894.950,75	R\$ 98.941.383,67
VALORES A REPASSAR AO FMS CONFORME EC 29 (15%)	R\$ 4.244.367,46	R\$ 4.540.871,19	R\$ 2.621.726,28	R\$ 3.434.242,61	R\$ 14.841.207,55
VALORES EFETIVAMENTE REPASSADOS AO FMS	R\$ 3.199.968,67	R\$ 3.802.987,02	R\$ 2.235.935,12	R\$ 2.926.953,47	R\$ 12.165.844,28
PERCENTUAL REPASSADO	R\$ 11,30 %	R\$ 12,56 %	R\$ 12,79 %	R\$ 12,78%	R\$ 12,29%

Fonte: CER16400 – SMARapd Informatica Ltda.

FUNDO MUNICIPAL DE SAÚDE

VALORES REPASSADOS FUNDO A FUNDO (SUS) E REPASSADOS PELO MUNICÍPIO PARA AS CONTAS BANCÁRIAS ESPECÍFICAS DO FUNDO MUNICIPAL DE SAÚDE

REPASSE UNIÃO MUNICIPIO	SALDO INICIAL	JANEIRO	FEVEREIRO	MARÇO	ABRIL	RENDIMENTOS E APLICAÇÃO	TOTAL 1º QUAD.22
FARMÁCIA ESTADO	R\$ 122.830,25	R\$ 0,00	R\$ 72.834,42	R\$ 0,00	R\$ 72.834,42	R\$ 3.779,62	R\$ 149.448,46
INSUMOS GLICEMIA	R\$ 587,35	R\$ 0,00	R\$ 0,00	R\$ 0,00	R\$ 0,00	R\$ 13,95	R\$ 13,95
CONTRAPARTIDA	R\$ 3.688.708,34	R\$ 3.199.968,67	R\$ 3.802.987,02	R\$ 2.235.935,12	R\$ 2.926.953,47	R\$ 23.158,10	R\$ 12.189.002,38
PECAPS	R\$ 43.535,98	R\$ 0,00	R\$ 0,00	R\$ 0,00	R\$ 0,00	R\$ 1.034,07	R\$ 1.034,07

Fonte: Extrato das Contas Bancárias;

FUNDO MUNICIPAL DE SAÚDE

VALORES REPASSADOS FUNDO A FUNDO (SUS) E REPASSADOS PELO MUNICÍPIO PARA AS CONTAS BANCÁRIAS ESPECÍFICAS DO FUNDO MUNICIPAL DE SAÚDE

REPASSE UNIÃO MUNICÍPIO	SALDO INICIAL	JANEIRO	FEVEREIRO	MARÇO	ABRIL	RENDIMENTO E APLICAÇÃO	TOTAL 1º QUAD.22
FNS SINVIG REDE DE FRIO	R\$ 14.880,01	R\$ 0,00	R\$ 0,00	R\$ 0,00	R\$ 0,00	R\$ 369,53	R\$ 369,53
CONV. CONST. HOSPITAL	R\$ 3.121.896,78	R\$ 0,00	R\$ 0,00	R\$ 0,00	R\$ 5.864,49	R\$ 68.647,30	R\$ 74.511,79
CONV. AQUIS. EQUIPAMENTO	R\$ 19.887,78	R\$ 0,00	R\$ 0,00	R\$ 0,00	R\$ 0,00	R\$ 460,59	R\$ 460,59
CONV. AQUIS. EQUIPAMENTO	R\$ 0,00	R\$ 0,00	R\$ 0,00	R\$ 0,00	R\$ 0,00	R\$ 0,00	R\$ 0,00
INVESTIMENTO	R\$ 133,15	R\$ 0,00	R\$ 0,00	R\$ 0,00	R\$ 0,00	R\$ 3,31	R\$ 3,31
GESTAO SUS	R\$ 16.750,44	R\$ 0,00	R\$ 0,00	R\$ 0,00	R\$ 0,00	R\$ 415,98	R\$ 415,98
CUSTEIO SUS	R\$ 1.133.942,62	R\$ 1.067.072,17	R\$ 1.457.438,31	R\$ 1.917.702,05	R\$ 1.191.498,70	R\$ 33.029,48	R\$ 5.666.740,71
INVESTIMENTO SUS	R\$ 1.353.973,94	R\$ 0,00	R\$ 0,00	R\$ 0,00	R\$ 0,00	R\$ 33.624,67	R\$ 33.624,67

Fonte: Extrato das Contas Bancárias;

FUNDO MUNICIPAL DE SAÚDE

APLICAÇÃO DOS RECURSOS

DESPESAS	JANEIRO	FEVEREIRO	MARÇO	ABRIL	TOTAL 1º QUAD.22
FARMÁCIA ESTADO	R\$ 0,00	R\$ 0,00	R\$ 17.012,00	R\$ 144.427,56	R\$ 161.439,56
INSUMOS DE GLICEMIA	R\$ 0,00	R\$ 0,00	R\$ 0,00	R\$ 0,00	R\$ 0,00
CONTRAPARTIDA	R\$ 6.207.012,73	R\$ 3.578.683,23	R\$ 2.462.374,81	R\$ 2.932.906,05	R\$ 15.180.976,82

Fonte: : Extrato das Contas Bancárias

FUNDO MUNICIPAL DE SAÚDE

APLICAÇÃO DOS RECURSOS

DESPESAS	JANEIRO	FEVEREIRO	MARÇO	ABRIL	TOTAL 1º QUAD.22
PECAPS	R\$ 0,00	R\$ 0,00	R\$ 0,00	R\$ 0,00	R\$ 0,00
FNS SINVIG REDE DE FRIO	R\$ 0,00	R\$ 0,00	R\$ 0,00	R\$ 0,00	R\$ 0,00
CONV. CONST. HOSPITAL	R\$ 93.724,36	R\$ 0,00	R\$ 0,00	R\$ 674.524,45	R\$ 768.248,81
CONV. AQUIS. EQUIPAMENTO	R\$ 0,00	R\$ 0,00	R\$ 0,00	R\$ 0,00	R\$ 0,00
CONV. AQUIS. EQUIPAMENTO	R\$ 0,00	R\$ 0,00	R\$ 0,00	R\$ 0,00	R\$ 0,00
INVESTIMENTO	R\$ 0,00	R\$ 0,00	R\$ 0,00	R\$ 0,00	R\$ 0,00
GESTAO SUS	R\$ 0,00	R\$ 0,00	R\$ 0,00	R\$ 0,00	R\$ 0,00
CUSTEIO SUS	R\$ 2.018.217,86	R\$ 1.035.814,81	R\$ 858.267,71	R\$ 1.196.263,87	R\$ 5.108.564,25
INVESTIMENTO SUS	R\$ 0,00	R\$ 0,00	R\$ 0,00	R\$ 0,00	R\$ 0,00

Fonte : Extrato das Contas Bancárias

FUNDO MUNICIPAL DE SAÚDE

VALORES REPASSADOS ATRAVÉS DE EMENDAS PARLAMENTARES PARA AQUISIÇÃO DE MATERIAL PERMANENTE PARA ESTRUTURAÇÃO DAS UNIDADES DE SAÚDE

EMENDAS	SALDO INICIAL	JANEIRO	FEVEREIRO	MARÇO	ABRIL	RENDIMENTOS E APLICAÇÃO	TOTAL 1º QUAD.22
CÉSAR COLNAGHI	R\$ 133.815,88	R\$ 0,00	R\$ 0,00	R\$ 0,00	R\$ 0,00	R\$ 3.323,19	R\$ 3.323,19
CARLOS MANATTO	R\$ 219.369,66	R\$ 0,00	R\$ 0,00	R\$ 0,00	R\$ 0,00	R\$ 5.447,84	R\$ 5.447,84
LAURIETE	R\$ 59.068,07	R\$ 0,00	R\$ 0,00	R\$ 0,00	R\$ 0,00	R\$ 1.466,90	R\$ 1.466,90
MAGNO MALTA	R\$ 114.808,59	R\$ 0,00	R\$ 0,00	R\$ 0,00	R\$ 0,00	R\$ 2.851,17	R\$ 2.851,17
PAULO FOLETTTO	R\$ 88.867,90	R\$ 0,00	R\$ 0,00	R\$ 0,00	R\$ 0,00	R\$ 2.206,95	R\$ 2.206,95
CARLOS MANATTO	R\$ 163.478,86	R\$ 0,00	R\$ 0,00	R\$ 0,00	R\$ 0,00	R\$ 4.059,84	R\$ 4.059,84
RICARDO FERRAÇO	R\$ 246.606,07	R\$ 0,00	R\$ 0,00	R\$ 0,00	R\$ 0,00	R\$ 6.124,23	R\$ 6.124,23
RICARDO FERRAÇO	R\$ 12.591,97	R\$ 0,00	R\$ 0,00	R\$ 0,00	R\$ 0,00	R\$ 312,70	R\$ 312,70

Fonte: : Extrato das Contas Bancárias

FUNDO MUNICIPAL DE SAÚDE

APLICAÇÃO DOS VALORES DAS EMENDAS PARLAMENTARES PARA AQUISIÇÃO DE MATERIAL PERMANENTE PARA ESTRUTURAÇÃO DAS UNIDADES DE SAÚDE

EMENDAS	SALDO INICIAL	JANEIRO	FEVEREIRO	MARÇO	ABRIL	TOTAL 1º QUAD.22
CÉSAR COLNAGHI	R\$ 0,00	R\$ 0,00	R\$ 0,00	R\$ 0,00	R\$ 0,00	R\$ 0,00
CARLOS MANATTO	R\$ 0,00	R\$ 0,00	R\$ 0,00	R\$ 0,00	R\$ 0,00	R\$ 0,00
LAURIE TE	R\$ 0,00	R\$ 0,00	R\$ 0,00	R\$ 0,00	R\$ 0,00	R\$ 0,00
MAGNO MALTA	R\$ 0,00	R\$ 0,00	R\$ 0,00	R\$ 0,00	R\$ 0,00	R\$ 0,00
PAULO FOLETT O	R\$ 0,00	R\$ 0,00	R\$ 0,00	R\$ 0,00	R\$ 0,00	R\$ 0,00
CARLOS MANATTO	R\$ 0,00	R\$ 0,00	R\$ 0,00	R\$ 0,00	R\$ 0,00	R\$ 0,00
RICARDO FERRAÇO	R\$ 0,00	R\$ 0,00	R\$ 0,00	R\$ 0,00	R\$ 0,00	R\$ 0,00
RICARDO FERRAÇO	R\$ 0,00	R\$ 0,00	R\$ 0,00	R\$ 0,00	R\$ 0,00	R\$ 0,00

Fonte: : Extrato das Contas Bancárias.

FUNDO MUNICIPAL DE SAÚDE

RESULTADO FINAL

BLOCOS / PROGRAMAS	SALDO DO QUADRIMESTRE ANTERIOR	TOTAL DE RECEITAS 1º QUAD./22	TOTAL DO (SALDO + RECEITA)	TOTAL DE DESPESA 1º QUAD./22	SALDO FINAL 1º QUAD./22 (RECEITA-DESPESA)
FARMÁCIA ESTADO	R\$ 122.830,25	R\$ 149.448,46	R\$ 272.278,71	R\$ 161.439,56	R\$ 110.839,15
INSUMOS DE GLICEMIA	R\$ 587,35	R\$ 13,95	R\$ 601,30	R\$ 0,00	R\$ 601,30
CONTRAPARTIDA	R\$ 3.688.708,34	R\$ 12.189.002,38	R\$ 15.877.710,72	R\$ 15.180.976,82	R\$ 696.733,90

Fonte: : Extrato das Contas Bancárias

FUNDO MUNICIPAL DE SAÚDE

RESULTADO FINAL

REPASSE UNIÃO MUNICÍPIO	SALDO DO QUADRIMESTRE ANTERIOR	TOTAL DE RECEITAS 1º QUAD./22	TOTAL DO (SALDO + RECEITA)	TOTAL DE DESPESA 1º QUAD./22	SALDO FINAL 1º QUAD./22 (RECEITA-DESPESA)
PECAPS	R\$ 43.535,98	R\$ 1.034,07	R\$ 44.570,05	R\$ 0,00	R\$ 44.570,05
FNS SINVIG REDE DE FRIO	R\$ 14.880,01	R\$ 369,53	R\$ 15.249,54	R\$ 0,00	R\$ 15.249,54
CONV. CONST. HOSPITAL	R\$ 3.121.896,78	R\$ 74.511,79	R\$ 3.196.408,57	R\$ 768.248,81	R\$ 2.428.159,76
CONV. AQUIS. EQUIPAMENTO	R\$ 19.887,78	R\$ 460,59	R\$ 20.348,37	R\$ 0,00	R\$ 20.348,37
CONV. AQUIS. EQUIPAMENTO	R\$ 0,00	R\$ 0,00	R\$ 0,00	R\$ 0,00	R\$ 0,00
INVESTIMENTO	R\$ 133,15	R\$ 3,31	R\$ 136,46	R\$ 0,00	R\$ 136,46
GESTAO SUS	R\$ 16.750,44	R\$ 415,98	R\$ 17.166,42	R\$ 0,00	R\$ 17.166,42
CUSTEIO SUS	R\$ 1.133.942,62	R\$ 5.666.740,71	R\$ 6.800.683,33	R\$ 5.108.564,25	R\$ 1.692.119,08
INVESTIMENTO SUS	R\$ 1.353.973,94	R\$ 33.624,67	R\$ 1.387.598,61	R\$ 0,00	R\$ 1.387.598,61

Fonte: : Extrato das Contas Bancárias;

FUNDO MUNICIPAL DE SAÚDE

RESULTADO FINAL

EMENDAS	SALDO DO QUADRIMESTRE ANTERIOR	TOTAL DE RECEITAS 1º QUAD./22	TOTAL DO (SALDO + RECEITA)	TOTAL DE DESPESA 1º QUAD./22	SALDO FINAL 1º QUAD./22 (RECEITA-DESPESA)
CÉSAR COLNAGHI	R\$ 133.815,88	R\$ 3.323,19	R\$ 137.139,07	R\$ 0,00	R\$ 137.139,07
CARLOS MANATTO	R\$ 219.369,66	R\$ 5.447,84	R\$ 224.817,50	R\$ 0,00	R\$224.817,50
LAURIETE	R\$ 59.068,07	R\$ 1.466,90	R\$ 60.534,97	R\$ 0,00	R\$ 60.534,97
MAGNO MALTA	R\$ 114.808,59	R\$ 2.851,17	R\$ 117.659,76	R\$ 0,00	R\$ 117.659,76
PAULO FOLETTTO	R\$ 88.867,90	R\$ 2.206,95	R\$ 91.074,85	R\$ 0,00	R\$ 91.074,85
CARLOS MANATTO	R\$ 163.478,86	R\$ 4.059,84	R\$ 167.538,70	R\$ 0,00	R\$ 167.538,70
RICARDO FERRAÇO	R\$ 246.606,07	R\$ 6.124,23	R\$ 252.730,30	R\$ 0,00	R\$ 252.730,30
RICARDO FERRAÇO	R\$ 12.591,97	R\$ 312,70	R\$ 12.904,67	R\$ 0,00	R\$ 12.904,67

Fonte: : Extrato das Contas Bancárias.

FUNDO MUNICIPAL DE SAÚDE

INFORMAÇÕES COMPLEMENTARES

DESPESAS	JANEIRO	FEVEREIRO	MARÇO	ABRIL	TOTAL 1º QUAD.22
CONSÓRCIO CIM EXPANDIDA SUL	R\$ 0,00	R\$ 630.208,32	R\$ 630.208,32	R\$ 0,00	R\$ 1.260.416,64
CONVENIO HFA	R\$ 827.677,22	R\$ 0,00	R\$ 0,00	R\$ 413.838,61	R\$ 1.241.515,83

Fonte: CER20900 – SMARapd Informática Ltda.

POPULAÇÃO RESIDENTE

Ministério da Saúde

📘 INFORMAÇÕES DE SAÚDE

🔍 AJUDA

DATASUS Tecnologia da Informação a Serviço do SUS

🚫 NOTAS TÉCNICAS

DATASUS

➤ POPULAÇÃO RESIDENTE - ESTUDO DE ESTIMATIVAS POPULACIONAIS POR MUNICÍPIO, IDADE E SEXO 2000-2021 - BRASIL

População residente segundo Região

Município: 320240 Guarapari

Período: 2021

Região	População residente
TOTAL	128.504
3 Região Sudeste	128.504

Fonte:

- 2000 a 2021 - Estimativas preliminares elaboradas pelo Ministério da Saúde/SVS/DASNT/CGIAE

ESF – ESTRATÉGIA DE SAÚDE DA FAMÍLIA

21 EQUIPES DE ESF NO 1º QUAD./22(1/3)

Equipe	Composição	Atuação	Equipe	Composição	Atuação
ADALBERTO S. NADER (USF Jader Avelar Boghi)	1	Lagoa Funda	DÓRIS GARDINI (USF Prof. Therezinha Santos)	2	São João
	-	Tartaruga		2	Santa Margarida
	4	Adalberto		1	Coroado
				4	Independência
CAMURUGI (USF Camurugi)	4	Adalberto	INDEPENDÊNCIA I (USF Prof. Therezinha Santos)	2	Concha da Ostra
				--	Prainha de Olaria
	7	Camurugi		8	Coroado
				1	Santa Mônica
MEAÍPE (USF Thereza Loyola)	1	Meaípe	SETIBA I (USF Manoel Paixão)	1	Una
				2	Setiba
				1	Parque Areia Preta
			CENTRO (USF Roberto Calmon)	1	

ESF – ESTRATÉGIA DE SAÚDE DA FAMÍLIA

21 EQUIPES DE ESF NO 1º QUAD./22(2/3)

Equipe	Composição	Atuação	Equipe	Composição	Atuação
RIO CLARO (USF Ralph Dalfior Gonçalves)	1	Buenos Aires	SETIBA II (USF Manoel Paixão)	2	Paturá
	1	Iguape			
	1	Samambaia		2	Elza Nader
				-	Village do Sol
PEROCÃO (*) (USF Normília Cunha)	9	Perocão	BELA VISTA I (*) (USF Pedro Machado)	3	Nossa Senhora da Conceição
					-
	1	Andano			
				5	Bela Vista
		Jaboticaba	BELA VISTA II (USF Pedro Machado)	2	São José
		Lage das Pedras		7	São Gabriel
MUQUIÇABA (USF Arnaldo Magalhães)	10	Muquiçaba		1	Maxinda

ESF – ESTRATÉGIA DE SAÚDE DA FAMÍLIA

21 EQUIPES DE ESF NO 1º QUAD./22(3/3)

Equipe	Composição	Atuação	Equipe	Composição	Atuação
RETA GRANDE (USF Luiz Buback)	9	Reta Grande	KUBISTCHEK (USF Mário Sérgio C. Pereira)	8	Kubitschek
				-	Lameirão
IPIRANGA (USF de Ipiranga)	4	Ipiranga		2	Praia do Riacho
ITAPEBUSSU SUL (USF de Itapebussu)	7	Itapebussu		6	Jardim Santa Rosa Jardim Europa
				4	Portal Club
	3	Sol Nascente	JABARÁ II (USF Maria Lucia C. Lora)		
	-	Muquiçaba	JABARÁ I (USF Maria Lucia C. Lora)	7	Jabará
ITAPEBUSSU NORTE (USF de Itapebussu)	8	Itapebussu	SANTA MÔNICA (USF Santa Mônica)	1	Fazenda do Campo
				1	Pontal de Santa Mônica
	2	Sol Nascente		8	Santa Mônica

ESF – ESTRATÉGIA DE SAÚDE DA FAMÍLIA

	JAN / 22	FEV / 22	MAR / 22	ABR / 22
Cobertura Populacional de APS	52,87%	53,15%	51,52%	56,18%
Estimativa Populacional IBGE	128.504	128.504	128.504	128.504
Total de Agentes de ESF	147	148	146	152
Famílias Acompanhadas	7663	11.537	10.675	13.028
Atendimentos Realizados	23.999	35.308	32.366	36.702

COBERTURA DE ATENÇÃO PRIMÁRIA

e-Gestor
Atenção Básica

Informação e Gestão
da Atenção Básica

SUS + MINISTÉRIO DA
SAÚDE 

Cobertura da Atenção Primária

Competência CNES	Município	População	Qt. eSF financiada	Qt. Cadastros eSF financiada	Qt. Total de Cadastros (lim.pop.IBGE)	Cobertura APS
FEV/2022	GUARAPARI	128.504	21	68.300	68.300	53.15%
ABR/2022	GUARAPARI	128.504	21	72.201	72.201	56.18%
JAN/2022	GUARAPARI	128.504	21	67.951	67.951	52.87%
MAR/2022	GUARAPARI	128.504	21	66.207	66.207	51.52%

ESF – ESTRATÉGIA DE SAÚDE DA FAMÍLIA

SERVIÇOS	JANEIRO	FEVEREIRO	MARÇO	ABRIL	TOTAL 1º QUAD.22
CONSULTA MÉDICA	2.236	2.390	2.392	1.757	8.775
ATENDIMENTO DE ENFERMAGEM	1.935	3.183	3.321	2.509	10.948
EDUCAÇÃO EM SAÚDE	01	01	02	03	7
COLETA PREVENTIVO	235	195	210	156	796
PROCEDIMENTOS REALIZADOS (CURATIVO, AFERIÇÃO DE PRESSÃO, GLICEMIA CAPILAR, NEBULIZAÇÃO)	16.205	18.144	21.288	20.673	76310
VISITA DOMICILIAR MÉDICA	04	10	11	22	47
VISITA DOMICILIAR ENFERMEIRO	41	91	165	106	403
VISITA DOMICILIAR TÉCN/AUX ENF	25	35	15	50	125
VISITA DOMICILIAR ACS	5830	9681	8973	10568	35052

SAÚDE BUCAL

Quantidade de PACIENTES ATENDIDOS

UNIDADES	Nº DE DENTISTAS	JANEIRO	FEVEREIRO	MARÇO	ABRIL	TOTAL 1º QUAD.2022
U.S.F Santa Mônica	01	38	31	68	15	152
U.S.F. Maria Lúcia Cunha Lora	02	104	45	89	125	363
U.S.F. Pedro Machado	02	58	92	95	152	397
U.S.F. Terezinha Santos	02	49	96	162	148	455
U.S.F Itapebussu	02	218	262	329	250	1059
U.B.S Tereza Loyola	01	00	33	87	88	208
U.S.F. Normília Cunha	01	00	84	133	79	296
U.S.F. Narbal de Paula	02	50	101	183	217	551
U.S.F. Jader Avelar	01	00	57	83	73	213
U.S.F Luiz Buback U.S.B Todos os Santos e São Miguel	01	00	08	69	120	197
U.S Amarelos e U.S.F Ralph Dalfior (Rio Claro)	01	26	20	19	31	96
U.S.F Mario Sergio Pereira	02	67	128	208	122	525
U.S.F. Camutugi	01	00	03	34	69	106
Total	19	610	960	1559	1489	4618

SAÚDE BUCAL

Justificativas do slide anterior

JANEIRO foi mês de férias para Dentistas por isso produção zerada em algumas unidades.

FEVEREIRO foi término de contrato das Auxiliares e realização de novo Processo Seletivo. Ficamos alguns dias sem estas profissionais, o que acarretou redução no atendimento.

MARÇO iniciamos atendimento odontológico quinzenal em Baía Nova.

ABRIL redução de atendimento em Santa Mônica devido equipamento em manutenção

SAÚDE BUCAL

PROCEDIMENTOS	JANEIRO	FEVEREIRO	MARÇO	ABRIL	TOTAL 1º QUAD.22
1º CONSULTA ODONTOLÓGICA PROGRAMÁTICA	72	215	472	433	1.192
APLICAÇÃO TÓPICA DE FLÚOR	15	64	187	218	484
AÇÃO COLETIVA DE ORIENTAÇÃO DE HIGIENE BUCAL NAS ESCOLAS	0	0	0	07	07
EXODONTIA DE DENTES DECÍDUOS	22	35	60	55	172
EXODONTIA DE DENTES PERMANENTES	131	131	339	272	873
ATENDIMENTO DE URGÊNCIA EM ATENÇÃO BÁSICA	306	428	500	355	1.589

JUSTIFICATIVA:

Início das orientações de higiene bucal nas escolas em abril enquanto finalizava o processo licitatório de aquisição de kits.

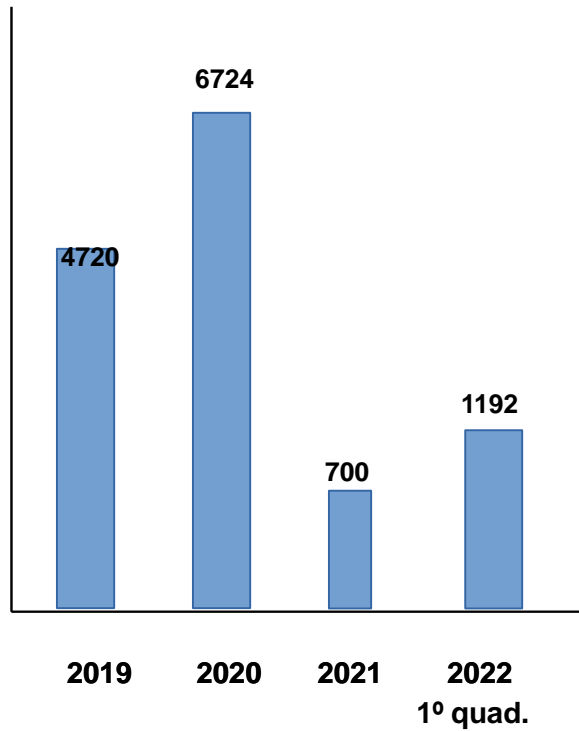


SAÚDE BUCAL

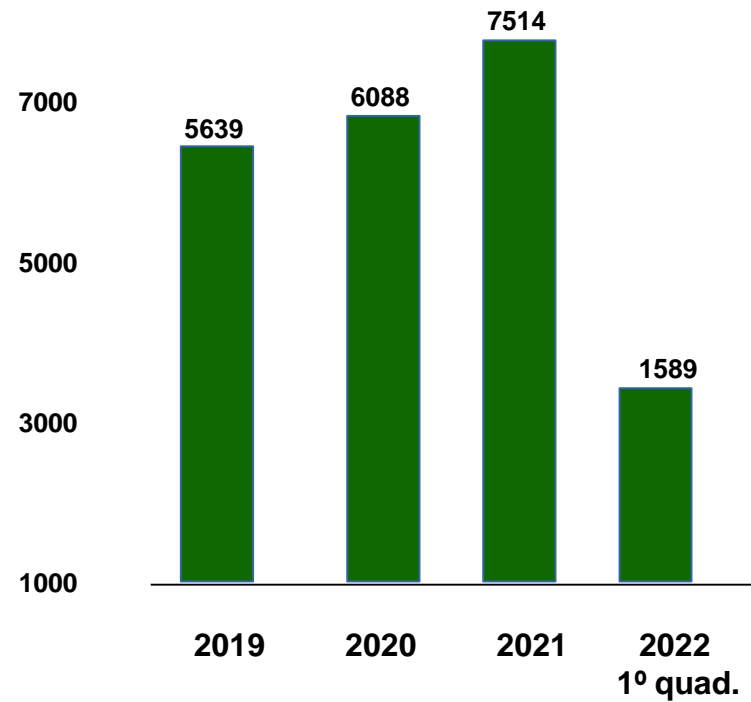
PROCEDIMENTOS	JANEIRO	FEVEREIRO	MARÇO	ABRIL	TOTAL 1º QUAD.22
PRIMEIRA CONSULTA GESTANTE	26	139	141	138	444
RESTAURAÇÃO DE DENTE PERMANENTE	196	230	604	692	1.722
RESTAURAÇÃO DE DENTES DECÍDUOS	47	43	154	120	361
ATENDIMENTO A PORTADOR DE NECESSIDADE ESPECIAL - PNE	06	09	12	20	47
EXODONTIA DE 3º MOLAR (EXTRAÇÃO DE SISO)	93	71	143	143	450

SAÚDE BUCAL

PRIMEIRA CONSULTA



ATENDIMENTO DE URGÊNCIA



SAÚDE DO IDOSO

A população Idosa (> de 60 Anos) é de 21.028 – Estimativa MS

Ministério da Saúde

 INFORMAÇÕES DE SAÚDE

 AJUDA

DATASUS Tecnologia da Informação a Serviço do SUS

 NOTAS TÉCNICAS

DATASUS

➤ [POPULAÇÃO RESIDENTE - ESTUDO DE ESTIMATIVAS POPULACIONAIS POR MUNICÍPIO, IDADE E SEXO 2000-2021 - BRASIL](#)

População residente segundo Região

Município: 320240 Guarapari

Faixa Etária 1: 60 a 69 anos, 70 a 79 anos, 80 anos e mais

Período: 2021

Região	População residente
TOTAL	21.028
3 Região Sudeste	21.028

Fonte:

- 2000 a 2021 - Estimativas preliminares elaboradas pelo Ministério da Saúde/SVS/DASNT/CGIAE

SAÚDE DO IDOSO

PROCEDIMENTOS	JANEIRO	FEVEREIRO	MARÇO	ABRIL	TOTAL 1º QUAD.22
POPULAÇÃO IDOSA CADASTRADA ³	43	30	38	30	141
CONSULTAS MÉDICAS REALIZADAS	587	785	749	709	2.830
CONSULTAS DE ENFERMAGEM REALIZADAS	413	636	664	608	2.321
CONSULTAS ESPECIALIZADAS NA POPULAÇÃO IDOSA (≥ 60 ANOS)	85	96	106	99	386
AÇÕES EDUCATIVAS VOLTADAS À SAÚDE DO IDOSO	02	02	14	16	34
ATENDIMENTOS DE FISIOTERAPIA A POPULAÇÃO IDOSA (≥ 60 ANOS) ²	125	129	320	168	742
COBERTURA POPULACIONAL NA CAMPANHA DE VACINAÇÃO CONTRA A INFLUENZA*	0	0	0	19,57	19,57
ÓBITOS PREMATUROS POR DOENÇAS CRÔNICAS NÃO TRANSMISSÍVEIS NA POPULAÇÃO IDOSA < 70 ANOS ¹	16	12	03	01	32

¹Os óbitos prematuros por doenças crônicas retirada do TABNET atualizado 11/04/2022 :ACESSO 04/05/2022 fonte: sistema de informação de mortalidade(SIM)

²A fisioterapia a partir do mês 03/2022 obteve parceria do grupo de estagiários da Pitágoras reduzindo a demanda.

³ Os agentes devido a territorialização estão fazendo o recadastramento conforme 2.436 de 21 de setembro de 2017.

* A campanha de vacinação de influenza iniciou em 04/05/2022 inicialmente para idosos a cobertura é 19,57% e trabalhadores da saúde 4,93% para o mês 04/2022.

* As ações voltadas a saúde do idoso ocorrem nas Unidades de Saúde e no Complexo Esportivo com seu início em março.

SAÚDE DO HOMEM

População Masculina 39.121 - Estimativa do MS

 INFORMAÇÕES DE SAÚDE

 AJUDA

DATASUS Tecnologia da Informação a Serviço do SUS

 NOTAS TÉCNICAS

DATASUS

➤ [POPULAÇÃO RESIDENTE - ESTUDO DE ESTIMATIVAS POPULACIONAIS POR MUNICÍPIO, IDADE E SEXO 2000-2021 - BRASIL](#)

População residente segundo Região

Município: 320240 Guarapari

Sexo: Masculino

Faixa Etária 1: 15 a 19 anos, 20 a 29 anos, 30 a 39 anos, 40 a 49 anos, 50 a 59 anos

Período: 2021

Região	População residente
TOTAL	39.121
3 Região Sudeste	39.121

Fonte:

- 2000 a 2021 - Estimativas preliminares elaboradas pelo Ministério da Saúde/SVS/DASNT/CGIAE

SAÚDE DO HOMEM

PROCEDIMENTOS	JANEIRO	FEVEREIRO	MARÇO	ABRIL	TOTAL 1º QUAD.22
CONSULTAS MÉDICAS REALIZADAS ¹	699	780	762	659	2.900
CONSULTAS DE ENFERMAGEM REALIZADAS ¹	643	804	767	706	2.920
AÇÕES EDUCATIVAS VOLTADAS À SAÚDE DO HOMEM	02	01	03	05	11
EXAMES LABORATORIAIS DE ROTINA DA SAÚDE DO HOMEM (PSA) ¹	43	31	11	25	110
MORBIDADE HOSPITALAR NA POPULAÇÃO MASCULINA DE 25 A 59 ANOS ²	79	34	12	18	143
ÓBITOS POR NEOPLASIAS NA POPULAÇÃO MASCULINA DE 25 A 59 ANOS ³	14	14	03	1	32
ÓBITOS POR DOENÇAS DO APARELHO CIRCULATORIO NA POPULAÇÃO MASCULINA DE 25 A 59 ANOS ³	2	2	0	1	05
ÓBITOS POR AIDS NA POPULAÇÃO MASCULINA DE 25 A 69 ANOS ³	1	2	1	0	04

Fontes:

¹RG System. Acesso 03/05/2022. ²DATASUS. Acesso 04/05/2022.

³TabNeT (Ministério da Saúde/SIH/SUS/SIM) e atualizados até 11/04/2022. Acesso 04/05/2022.

Fontes: RG System/ SVS/

SAÚDE DA MULHER

Ministério da Saúde

INFORMAÇÕES DE SAÚDE

AJUDA

DATASUS Tecnologia da Informação a Serviço do SUS

NOTAS TÉCNICAS

DATASUS

POPULAÇÃO RESIDENTE - ESTUDO DE ESTIMATIVAS POPULACIONAIS POR MUNICÍPIO, IDADE E SEXO 2000-2021 - BRASIL

População residente segundo Faixa Etária 2

Município: 320240 Guarapari

Sexo: Feminino

Faixa Etária 2: De 10 a 14 anos, De 15 a 19 anos, De 20 a 24 anos, De 25 a 29 anos, De 30 a 34 anos, De 35 a 39 anos, De 40 a 44 anos, De 45 a 49 anos, De 50 a 54 anos, De 55 a 59 anos, De 60 a 64 anos, De 65 a 69 anos, De 70 a 74 anos, De 75 a 79 anos, De 80 anos ou mais

Período: 2021

Faixa Etária 2	População residente
TOTAL	57.785
De 10 a 14 anos	4.155
De 15 a 19 anos	4.384
De 20 a 24 anos	4.918
De 25 a 29 anos	4.849
De 30 a 34 anos	4.930
De 35 a 39 anos	5.189
De 40 a 44 anos	5.041
De 45 a 49 anos	4.476
De 50 a 54 anos	4.259
De 55 a 59 anos	3.884
De 60 a 64 anos	3.487
De 65 a 69 anos	2.874
De 70 a 74 anos	2.028
De 75 a 79 anos	1.376
De 80 anos ou mais	1.935

Fonte:

- 2000 a 2021 - Estimativas preliminares elaboradas pelo Ministério da Saúde/SVS/DASNT/CGIAE

SAÚDE DA MULHER

PROCEDIMENTOS REALIZADOS	JANEIRO	FEVEREIRO	MARÇO	ABRIL	TOTAL 1º QUAD.22
COLPOSCOPIA	30	28	31	30	119
COLETAS DE EXAMES CITOPATOLÓGICOS (PREVENTIVOS)	235	195	210	156	796
CONSULTAS PRÉ-NATAL	352	530	539	468	1.889
CONSULTAS PUERPÉRIO (PÓS PARTO)	27	95	94	82	298
CONSULTAS GINECOLÓGICAS	340	289	333	319	1.281
CONSULTAS DE ENFERMAGEM	64	128	259	190	641
GESTANTES TESTADAS (HIV E SÍFILIS – SORO E TESTE RÁPIDO)	32	112	99	116	359
TOTAL	1.080	1.377	1.565	1.361	5.383

SAÚDE DA MULHER

QUANTIDADE DE EXAMES CITOPATOLÓGICOS REALIZADOS POR UNIDADE DE SAÚDE (1/2)

UNIDADES	JANEIRO	FEVEREIRO	MARÇO	ABRIL	TOTAL 1º QUAD.22
DR. ARNALDO MAGALHÃES	23	23	11	08	65
DR. ROBERTO CALMON	08	05	05	06	24
UBS VILLAGE DO SOL/ UBS Recanto da Sereia	10	13	04	04	31
UBS Thereza Loyola	06	08	03	03	20
USF Arnaldo Magalhães	05	09	08	07	29
USF Camurugi	19	05	14	21	59
USF Itapebussu (Norte e Sul)	17	16	12	08	53
USF Maria Lucia C. Lora (Jabaraí I e II)	16	04	15	22	57

Fonte: Siscan

SAÚDE DA MULHER

QUANTIDADE DE EXAMES CITOPATOLÓGICOS (PREVENTIVOS) POR UNIDADE DE SAÚDE (2/2)

UNIDADES	JANEIRO	FEVEREIRO	MARÇO	ABRIL	TOTAL 1º QUAD.22
USF Narbal de Paula	08	06	04	02	20
USF Normília Cunha	00	15	01	03	19
USF Pedro Machado (Bela Vista I e II)	19	10	12	11	52
USF Terezinha Santos (Independência e Dóris Gardine)	26	05	03	01	35
USF Ralph Dalfior	14	02	10	00	26
USF Mario Sergio	22	41	23	02	88
USF Santa Mônica	03	00	08	04	15
USF Jader Avelar Boghi	28	04	40	10	82
USF Luiz Buback	00	07	11	20	38
Casa da Mulher	11	22	26	24	83
Total	235	195	210	156	796

JUSTIFICATIVA: Enfermeira de Normília Cunha estava de atestado médico em janeiro /2022.Unidade de Santa Mônica ficou sem enfermeiro no mês de fevereiro , assumindo em março pelo processo seletivo. Enfermeira de Luiz Buback estava de férias em janeiro /2022,Ralph Dalfior a Enfermeira esteve de licença no mês de Abril, enfermeira Narbal de Paula Coutinho de atestado médico por 02 meses.

SAÚDE DA MULHER

QUANTIDADE DE CADASTRO DE GESTANTES (1/2)

UNIDADES	JANEIRO	FEVEREIRO	MARÇO	ABRIL	TOTAL 1 QUAD.2022
DR. ARNALDO MAGALHÃES	15	41	22	33	111
DR. ROBERTO CALMON	01	05	02	02	10
UBS VILLAGE DO SOL	02	01	03	01	07
UBS Recanto da Sereia	0	0	01	0	01
UBS Thereza Loyola	01	03	01	02	07
USF Arnaldo Magalhães - Muquiçaba	05	08	12	16	41
USF Camurugi	14	14	17	15	60
USF Itapebussu	38	48	17	31	134
USF Maria Lucia C. Lora	31	33	19	26	109

JUSTIFICATIVA: Enfermeira de Normília Cunha estava de atestado médico em janeiro /2022.Unidade de Santa Mônica ficou sem enfermeiro no mês de fevereiro , assumindo em março pelo processo seletivo. Enfermeira de Luiz Buback estava de férias em janeiro /2022,Ralph Dalfior a Enfermeira esteve de licença no mês de Abril

SAÚDE DA MULHER

QUANTIDADE DE CADASTRO DE GESTANTES (2/2)

UNIDADES	JANEIRO	FEVEREIRO	MARÇO	ABRIL	TOTAL 1º QUAD.22
USF Narbal de Paula - Setiba	19	24	19	22	84
USF Normília Cunha – Perocão	4	1	1	3	09
USF Pedro Machado - Bela Vista	14	50	47	52	163
USF Terezinha Santos - Caic	13	47	37	40	137
USF Ralph Dalfior - Rio Claro/Paraíso/Barro Branco/Amarelos	01	01	01	03	06
USF Mario Sergio - Kubistichek	06	12	16	8	42
USF Santa Mônica	04	08	05	08	25
USF Jader Avelar Boghi - Adalberto	16	06	21	12	55
USF Luiz Buback - Reta Grande/Boaventura/Todos os Santos	06	02	08	09	25
Total	190	304	249	283	1.026

SAÚDE DA MULHER

EXAMES DE IMAGEM

EXAMES	JANEIRO	FEVEREIRO	MARÇO	ABRIL	TOTAL 1º QUAD.22
MAMOGRAFIAS	130	95	143	195	563
ULTRASON PÉLVICA/TRANSVAGINAL	90	75	137	130	432
ULTRASON OBSTÉTRICAS/GEMELAR	109	111	127	146	493
ULTRASSOM DE MAMA	30	45	30	29	134

Fonte: RG System/ Siscan

SAÚDE DA MULHER

EXAMES LABORATORIAIS

EXAMES	JANEIRO	FEVEREIRO	MARÇO	ABRIL	TOTAL 1º QUAD.22
HEMOGRAMA COMPLETO	226	257	215	277	975
GLICEMIA JEJUM	207	234	194	244	879
FATOR RH	11	16	11	17	55
VDRL	55	72	67	77	271
TOXOPLASMOSE IGG/IGM	37	63	61	58	219
HBSAG	01	01	01	02	05
ANTI HBS	17	20	28	28	93

SAÚDE DA MULHER

EXAMES LABORATORIAIS

EXAMES	JANEIRO	FEVEREIRO	MARÇO	ABRIL	TOTAL 1º QUAD.22
HIV 1 e 2	33	36	45	38	152
EAS	185	211	181	229	806
CULTURA DE URINA	109	105	89	99	402
GONODOTROFINA CORIÔNICA (BETA HCG)	03	05	06	09	23
DETERMINAÇÃO DIRET. E REVERSA DE GRUPO 20023	03	05	03	09	20

Fonte: RG System

CTA – CENTRO DE TESTAGEM E ACONSELHAMENTO IST/AIDS

AÇÕES E PROCEDIMENTOS	JAN	FEV	MAR	ABR	TOTAL 1º QUAD.22
Acidente com Material Biológico Pêrfurocortante	0	05	02	01	08
Atendimento de usuário Portadores de IST	36	63	66	49	214
Casos Novos confirmados de HIV	0	04	03	03	10
Consulta do Enfermeiro	166	213	204	209	792
Consulta e dispensa do Farmacêutico	275	FÉRIAS	254	219	748
Consulta do Psicólogo	82	111	FÉRIAS	97	290
Consulta do Assistente Social	70	134	147	35	386
Consulta Médica	38	30	48	16	132
Visita Domiciliar pelo Assistente Social	06	18	16	02	42
Visita Domiciliar pelo Enfermeiro	13	17	19	08	57
Atendimento Feminino	344	329	430	395	1.498
Atendimento Masculino	560	464	550	694	2.268

CTA – CENTRO DE TESTAGEM E ACONSELHAMENTO DST/AIDS

AÇÕES E PROCEDIMENTOS	JAN	FEV	MAR	ABR	TOTAL 1º QUAD.22
Distribuição de Preservativos Masculinos	15.120	20.682	53.853	8.496	98.151
Exames Realizados HIV	37	39	37	32	145
Exames Realizados VDRL	54	74	63	73	264
Exames Realizados Hepatite B	20	20	23	30	93
Exames Realizados Hepatite C	07	10	04	15	36
Teste Rápido Realizados HIV	672	834	599	596	2.701
Teste Rápido Realizados Sífilis	519	715	598	603	2.435
Teste Rápido Realizados Hepatite B	665	895	598	606	2.764
Teste Rápido Realizados Hepatite C	662	720	427	576	2.385
Ações * CTA como centro de referência, apóia as ações realizadas pela SEMSA.	0	0	01	01	02
Palestras* São realizadas mediante solicitação de instituições governamentais e nao governamentais.	0	0	0	01	01

PROGRAMA DE IMUNIZAÇÃO

FAIXA ETÁRIA e/ou GRUPO	DOSES APLICADAS
15 a 59 anos	223
20 a 29 anos	41
30 a 39 anos	29
40 a 49 anos	33
50 a 59 anos	74
60 anos e mais	60
Gestante 10 a 11 anos	0
Gestante 11 a 14 anos	0
Gestante 15 a 49 anos	48
Não gestante 12 a 14 anos	33
Não gestante 15 a 49 anos	104
Homens 12 a 14 anos	31
Homens 15 a 49 anos	74

Quantitativo de doses aplicadas por faixa etária / grupos:

Fonte: SIPNI – Sistema de Informações do Programa Nacional de Imunizações.

PROGRAMA DE IMUNIZAÇÃO

IMUNOBIOLOGICOS

Cobertura Vacinal

BCG	26,25
HEPATITE A	18,06
Febre Amarela (<1 ano)	6,85
ROTAVÍRUS (< 1ano)	64,88
ANTIPÓLIO VIP / VOP 2º reforço	68,39 / 16,05
PENTAVALENTE (<1ano)	67,89
PNEUMOCÓCICA (<1ano)	65,10
PNEUMOCÓCICA (1 ano)	27,09
TRÍPLICE VIRAL D1	37,45
TRÍPLICE VIRAL D2	26,75
VARICELA D1	34,78
DTP 1ano (1º reforço)	25,41
DTP 4 anos (2º reforço)	26,75
HPV D1	33,44
MENINGO C 9 anos	-
MENINGO C 12 anos	-
MENINGO C 13 anos	-
MENINGO C 1º reforço > 1ano	37,79
DTPA GEST	24,08

PROGRAMA DE IMUNIZAÇÃO

TESTE DO PEZINHO	JANEIRO	FEVEREIRO	MARÇO	ABRIL	TOTAL 1º QUAD.22
	104	62	96	102	364

HIPERDIA

Pacientes cadastrados nas unidades

	JANEIRO	FEVEREIRO	MARÇO	ABRIL	TOTAL 1º QUAD.22
SOMENTE DIABÉTICOS	502	761	676	435	2.374
SOMENTE HIPERTENSOS	2.909	4.132	3.999	2.538	13.578
HIPERTENSOS E DIABÉTICOS	1.198	1.658	1.779	1.264	5.899

Consultas especializadas e exames ofertados aos pacientes hipertensos e diabéticos

PROCEDIMENTOS DO PROGRAMA DE HIPERDIA

	JANEIRO	FEVEREIRO	MARÇO	ABRIL	TOTAL 1º QUAD.22
CONSULTAS DE CARDIOLOGIA	46	40	44	48	178
EXAMES ECG	75	76	77	72	300

Fonte: Planilha de fechamento de relatório mensal; RG System

HIPERDIA

GLICEMIA CAPILAR

UNIDADE DE SAÚDE	JANEIRO	FEVEREIRO	MARÇO	ABRIL	TOTAL
CENTRO DE SAÚDE DR ARNALDO MAGALHÃES NETO	27	178	204	214	623
ARNALDO MAGALHÃES	42	112	97	123	374
TEREZINHA SANTOS (Independência e Dóris Gardine)	235	396	486	1.586	2,703
CAMURUGI	231	170	300	548	1,249
MARIA LUCIA C. LORA	204	184	84	77	549
JADER AVELAR	113	63	55	58	289
THEREZA LOYOLA Meaipe	41	08	134	460	643

Fonte: RG System

HIPERDIA

UNIDADE DE SAÚDE	GLICEMIA CAPILAR				TOTAL 1º QUAD.22
	JANEIRO	FEVEREIRO	MARÇO	ABRIL	
NORMILIA CUNHA	31	44	58	14	147
PEDRO MACHADO	33	41	17	41	132
RECANTO DA SEREIA	46	30	31	43	150
SETIBA Narbal De Paula	237	317	401	1.080	2.035
CENTRO MUNICIPAL DE SAÚDE	135	114	07	01	257
CENTRO DE ATENÇÃO A SAÚDE DA MULHER	06	06	82	07	101

HIPERDIA

UNIDADE DE SAÚDE	GLICEMIA CAPILAR				TOTAL 1º QUAD.22
	JANEIRO	FEVEREIRO	MARÇO	ABRIL	
LUIZ BUBACK(Reta Grande)/BOA VENTURA/Todos os Santos	15	112	129	165	421
ROBERTO CALMON	176	222	290	370	1.058
VILLAGE DO SOL	40	51	57	44	192
SANTA MONICA	52	49	65	302	468
U.S.F. ITAPEBUSSU	333	369	373	856	1.931
RALPH DALFIOR (Rio Claro)/BARRO BRANCO/PARAÍSO/ Amarelos	19	67	72	77	235
MARIO SERGIO	374	604	653	1.148	2.779
TOTAL GERAL	2.390	3.137	3.595	7.214	16.336

HIPERDIA

AFERIÇÃO DE PRESSÃO

Unidade de Saúde	JANEIRO	FEVEREIRO	MARÇO	ABRIL	TOTAL 1º QUAD.22
CENTRO DE SAÚDE DR ARNALDO MAGALHÃES NETO	33	209	253	215	710
ARNALDO MAGALHÃES	96	172	224	202	694
TEREZINHA SANTOS (Independência e Dóris Gardine)	258	463	540	1.749	3.010
CAMURUGI	425	300	523	774	2.022
MARIA L. LORA	364	518	200	334	1.416
JADER AVELAR	154	80	70	74	378
THEREZA LOYOLA	50	08	177	515	750

Fonte: RG System

HIPERDIA

Unidade de Saúde	AFERIÇÃO DE PRESSÃO				TOTAL 1º QUAD.22
	JANEIRO	FEVEREIRO	MARÇO	ABRIL	
NORMILIA CUNHA	101	148	119	23	391
PEDRO MACHADO	180	185	287	255	907
RECANTO DA SEREIA	58	41	55	51	205
SETIBA Narbal De Paula	415	397	470	1.345	2.627
CENTRO MUNICIPAL DE SAÚDE	44	46	43	49	182
CENTRO DE ATENÇÃO A SAÚDE DA MULHER	88	231	330	424	1.073
U.S.F. MARIO SERGIO	402	680	811	1.308	3.201

Fonte: RG System

HIPERDIA

AFERIÇÃO DE PRESSÃO

Unidade de Saúde	JANEIRO	FEVEREIRO	MARÇO	ABRIL	TOTAL 1º QUAD.22
LUIZ BUBACK / BOAVENTURA/ TODOS OS SANTOS	53	193	239	411	896
ROBERTO CALMON	211	268	364	522	1.365
VILLAGE DO SOL	60	65	91	72	288
SANTA MONICA	159	206	293	939	1.597
U.S.F. DE ITAPEBUSSU	417	509	474	1.308	2.708
RALPH DALFIOR / BARRO BRANCO / PARAÍSO/ Amarelos	31	132	123	129	415
TOTAL GERAL	3.599	4.851	5.686	10.699	24.835

PROGRAMA DE HANSENÍASE

PACIENTES EM TRATAMENTO NO ANO DE 2022

	Dez/21	JANEIRO	FEVEREIRO	MARÇO	ABRIL	TOTAL 1º QUAD.22
PACIENTES EM TRATAMENTO	15	17	16	17	16	16
CASOS NOVOS		01	0	01	01	03
CASOS RECEBIDOS EM TRANSFERÊNCIA		01	0	0	0	01
ALTA POR CURA		0	1	0	02	03
ÓBITO		0	0	0	0	0

PROGRAMA DE HANSENÍASE

	JANEIRO	FEVEREIRO	MARÇO	ABRIL	TOTAL 1º QUAD.22
VISITA – ENFERMEIRO	01	00	00	00	01
CONSULTAS - ENFERMEIRO	05	15	03	18	41
ABANDONO DE TRATAMENTO	00	00	00	01	01
CESTA BÁSICA	0	01	01	01	03
BACILOSCOPIA	01	02	01	03	07
VISITAS - ASSISTENTE SOCIAL	0	0	0	01	01
CONSULTAS – ASSISTENTE SOCIAL	01	01	02	01	05

* Baciloscopias serão realizadas a partir do segundo quadrimestre considerando o credenciamento de novo laboratório para realização do procedimento.

JUSTIFICATIVA: A enfermeira do Programa de Hanseníase esteve de atestado médico em Janeiro / 2022 após testar positivo para covid 19
A médica do programa esteve de férias março/2022.

É realizada busca ativa através de telefone, e em caso de não conseguir localizar o paciente a busca ocorre através de visita. Ressalta-se que os pacientes do programa de hanseníase são assíduos ao tratamento.

PROGRAMA DE TUBERCULOSE

PACIENTES EM TRATAMENTO - 2022

	JANEIRO	FEVEREIRO	MARÇO	ABRIL	TOTAL 1º QUAD.22
PACIENTES EM TRATAMENTO	59	60	61	73	73
NOVOS CASOS	02	05	10	10	27
CASOS RECEBIDOS EM TRANSFERÊNCIA	02	03	01	04	10
ALTA POR CURA ADMINISTRADA	0	0	0	0	0
ALTA POR CURA SUPERVISIONADA	02	04	09	02	17
TRANSFERÊNCIAS PARA OUTRO MUNICÍPIO	0	04	0	0	04
OBITOS	0	0	02	0	02

PROGRAMA DE TUBERCULOSE

	JANEIRO	FEVEREIRO	MARÇO	ABRIL	TOTAL 1º QUAD.22
VISITA – ENFERMEIRO	03	0	0	02	05
ABANDONO DE TRATAMENTO	0	01	0	02	03
CESTA BÁSICA	0	13	09	10	32
BACILOSCOPIA	34	38	31	37	140
TESTE DE PPD	09	16	13	10	48
VISITAS - ASSISTENTE SOCIAL	05	04	02	0	11
CONSULTAS – ASSISTENTE SOCIAL	16	32	36	18	102

JUSTIFICATIVA: Nos meses de fevereiro e março, não houve solicitação de visita de enfermeiro.

No mês de janeiro os pacientes foram referenciados para o CRAS para retirada de cesta básica enquanto o processo da SEMSA finalizava.

CONTROLE AO TABAGISMO

	JANEIRO	FEVEREIRO	MARÇO	ABRIL	TOTAL 1º QUAD.22
Nº DE INSCRITOS	12	11	FÉRIAS	28	51
Nº DE PARTICIPANTES EM REUNIÕES DE APOIO	12	11	FÉRIAS	28	51
Nº DE TRATAMENTOS MEDICAMENTOSOS	12	11	FÉRIAS	28	51
Nº DE PESSOAS QUE CONCLUÍRAM O TRATAMENTO	0	0	FÉRIAS	2	2
Nº DE PESSOAS QUE ABANDONARAM O VÍCIO	01	01	FÉRIAS	03	05

JUSTIFICATIVA: No mês de março, Servidor de licença prêmio, somente um mês.
Nos meses de janeiro e fevereiro os pacientes foram atendidos de forma individual.

SAÚDE DO TRABALHADOR

PROCEDIMENTOS	JANEIRO	FEVEREIRO	MARÇO(1)	ABRIL	TOTAL 1º QUAD.22
CONSULTAS DE ENFERMAGEM REALIZADAS	12	11	Férias	29	52
AÇÕES EDUCATIVAS VOLTADAS À SAÚDE DO TRABALHADOR (2)	0	01	01	05	06
COMUNICAÇÃO DE ACIDENTES DE TRABALHO (CAT) (3)	3	5	4	1	13
NOTIFICAÇÕES DE DOENÇAS RELACIONADAS AO TRABALHO	0	0	0	1	1
NOTIFICAÇÕES DE ACIDENTES COM MATERIAL BIOLÓGICO	3	6	6	2	17
ACIDENTES GRAVES RELACIONADOS AO TRABALHO INVESTIGADOS (4)	0	1	Férias	3	4
ÓBITOS POR ACIDENTES DE TRABALHO	0	0	0	0	0

JUSTIFICATIVA:(1) No mês de março, Servidor de licença prêmio, somente um mês.

(2) Foi realizado uma ação pela Unidade de Saúde da Família Maria Lúcia C Lora, em Jabaraí, voltada à Saúde do Trabalhador,

(3) O CAT é realizado pelo paciente e profissional responsável pelo mesmo.

(4) as notificações de acidentes graves relacionados ao Trabalho, no mês de março, foram investigadas após as férias do servidor.

CAPS II CENTRO DE ATENÇÃO PSICOSSOCIAL

OFICINAS TERAPÊUTICAS (TAPETES, EXPRESSÃO CORPORAL, PINTURA EM GESSO E AZULEJOS) JOGOS, LEITURA, CROCHÊ, MOSAICO, BIJUTERIAS, TRABALHO COM ARGILA, RECICLAGEM, DESENHO, PINTURA LIVRE, TEATRO, ESPORTES, CAMINHADAS, DINÂMICAS DE GRUPO, VÍDEOS E ATIVIDADES DE RELAXAMENTO.

ESPECIALIDADE RASS & BPA	JANEIRO	FEVEREIRO	MARÇO	ABRIL	TOTAL 1º QUAD.22
PSIQUIATRA	148	144	145	146	583
PSICOLOGIA	166	169	210	170	715
MÉDICO CLÍNICO GERAL	89	79	100	100	368
ENFERMAGEM	0	45	85	44	174
TEC. DE ENFERMAGEM	243	228	252	242	965
TER. OCUPACIONAL	56	36	FÉRIAS	21	113
PEDAGOGO	FÉRIAS	15	32	30	77
ASSISTENTE SOCIAL	27	55	92	58	232
TOTAL GERAL	729	771	916	811	3.227

Fonte: RAAS e BPA

JUSTIFICATIVA: A nova Assistente Social iniciou no CAPS II no dia 20/01/2022.

No mês de janeiro a enfermeira estava capacitando a equipe do CAPS AD.

Os tipos de atendimentos variam de acordo com as demandas do serviço.

CAPS II CENTRO DE ATENÇÃO PSICOSSOCIAL

OFICINAS TERAPÊUTICAS (TAPETES, EXPRESSÃO CORPORAL, PINTURA EM GESSO E AZULEJOS) JOGOS, LEITURA, CROCHÊ, MOSAICO, BIJUTERIAS, TRABALHO COM ARGILA, RECICLAGEM, DESENHO, PINTURA LIVRE, TEATRO, ESPORTES, CAMINHADAS, DINÂMICAS DE GRUPO, VÍDEOS E ATIVIDADES DE RELAXAMENTO.

BPA	JANEIRO	FEVEREIRO	MARÇO	ABRIL	TOTAL 1º QUAD.22
ACOLHIMENTO INICIAL	40	54	56	36	186
ARTICULAÇÃO DE REDE	24	93	78	12	207
FORTALECIMENTO DO PROTAGONISMO	0	0	06	07	13
MATRICIAMENTO ATENÇÃO BÁSICA	0	0	01	0	01
MATRICIAMENTO DE URGÊNCIA E EMERGÊNCIA	0	0	0	0	0
TOTAL GERAL	64	147	141	55	407

Fonte: BPA

JUSTIFICATIVA: Os tipos de atendimentos variam de acordo com as demandas do serviço.

CAPS II CENTRO DE ATENÇÃO PSICOSSOCIAL

OFICINAS TERAPÊUTICAS (TAPETES, EXPRESSÃO CORPORAL, PINTURA EM GESSO E AZULEJOS) JOGOS, LEITURA, CROCHÊ, MOSAICO, BIJUTERIAS, TRABALHO COM ARGILA, RECICLAGEM, DESENHO, PINTURA LIVRE, TEATRO, ESPORTES, CAMINHADAS, DINÂMICAS DE GRUPO, VÍDEOS E ATIVIDADES DE RELAXAMENTO.

RAAS	JANEIRO	FEVEREIRO	MARÇO	ABRIL	TOTAL 1º QUAD.2022
ATENDIMENTO INDIVIDUAL	631	557	625	628	2.441
ATENDIMENTO EM GRUPO	12	41	69	42	164
ATENDIMENTO FAMILIAR	22	19	52	59	152
ATENÇÃO A SITUAÇÕES DE CRISE	0	01	03	02	06
ATENDIMENTO DOMICILIAR	0	0	06	02	08
PRÁTICAS CORPORAIS	0	02	03	0	05
PRÁTICAS EXPRESSIVAS E COMUNITÁRIAS	0	02	15	21	38
AÇÕES DE REABILITAÇÃO SOCIAL	0	02	02	02	06
TOTAL	665	624	775	756	2.820

Fonte: RAAS

JUSTIFICATIVA: Os tipos de atendimentos variam de acordo com as demandas do serviço.

CAPS AD CENTRO DE ATENÇÃO PSICOSSOCIAL ALCOOL E DROGAS

OFICINAS TERAPÊUTICAS (TAPETES, EXPRESSÃO CORPORAL, PINTURA EM GESSO E AZULEJOS) JOGOS, LEITURA, CROCHÊ, MOSAICO, BIJUTERIAS, TRABALHO COM ARGILA, RECICLAGEM, DESENHO, PINTURA LIVRE, TEATRO, ESPORTES, CAMINHADAS, DINÂMICAS DE GRUPO, VÍDEOS E ATIVIDADES DE RELAXAMENTO.

ESPECIALIDADE RASS & BPA	JANEIRO	FEVEREIRO	MARÇO	ABRIL	TOTAL 1º QUAD.22
PSIQUIATRA	31	57	65	65	218
PSICOLOGIA	133	186	189	202	710
MÉDICO CLÍNICO GERAL	29	0	0	0	29
ENFERMAGEM	71	45	57	40	213
PEDAGOGO	0	0	0	10	10
ASSISTENTE SOCIAL	3	41	49	29	122
TOTAL GERAL	267	329	360	346	1302

Fonte: RAAS e BPA

JUSTIFICATIVA: A Assistente Social voltou das férias no dia 19/01/2022.
O Pedagogo iniciou suas atividades no CAPS AD no mês de Abril/2022.
Os tipos de atendimentos variam de acordo com as demandas do serviço.

CAPS AD CENTRO DE ATENÇÃO PSICOSSOCIAL ALCOOL E DROGAS

OFICINAS TERAPÊUTICAS (TAPETES, EXPRESSÃO CORPORAL, PINTURA EM GESSO E AZULEJOS) JOGOS, LEITURA, CROCHÊ, MOSAICO, BIJUTERIAS, TRABALHO COM ARGILA, RECICLAGEM, DESENHO, PINTURA LIVRE, TEATRO, ESPORTES, CAMINHADAS, DINÂMICAS DE GRUPO, VÍDEOS E ATIVIDADES DE RELAXAMENTO.

BPA	JANEIRO	FEVEREIRO	MARÇO	ABRIL	TOTAL 1º QUAD.22
ACOLHIMENTO INICIAL	21	23	39	31	114
ARTICULAÇÃO DE REDE	15	16	22	8	61
FORTALECIMENTO DO PROTAGONISMO	04	0	0	0	04
MATRICIAMENTO ATENÇÃO BÁSICA	0	0	0	0	0
MATRICIAMENTO DE URGÊNCIA E EMERGÊNCIA	0	0	0	0	0
TOTAL GERAL	40	39	61	39	179

JUSTIFICATIVA: Os tipos de atendimentos variam de acordo com as demandas do serviço.

CAPS AD CENTRO DE ATENÇÃO PSICOSSOCIAL ALCOOL E DROGAS

OFICINAS TERAPÊUTICAS (TAPETES, EXPRESSÃO CORPORAL, PINTURA EM GESSO E AZULEJOS) JOGOS, LEITURA, CROCHÊ, MOSAICO, BIJUTERIAS, TRABALHO COM ARGILA, RECICLAGEM, DESENHO, PINTURA LIVRE, TEATRO, ESPORTES, CAMINHADAS, DINÂMICAS DE GRUPO, VÍDEOS E ATIVIDADES DE RELAXAMENTO.

RAAS	JANEIRO	FEVEREIRO	MARÇO	ABRIL	TOTAL 1º QUAD.2022
ATENDIMENTO INDIVIDUAL	199	253	255	273	980
ATENDIMENTO EM GRUPO	0	22	30	15	67
ATENDIMENTO FAMILIAR	0	15	11	6	32
ATENÇÃO A SITUAÇÕES DE CRISE	0	0	0	0	0
ATENDIMENTO DOMICILIAR	0	2	2	1	5
PRÁTICAS CORPORAIS	0	0	0	0	0
PRÁTICAS EXPRESSIVAS E COMUNITÁRIAS	0	0	0	0	0
AÇÕES DE REABILITAÇÃO SOCIAL	0	0	0	0	0
TOTAL	199	292	298	295	1084

JUSTIFICATIVA: Os tipos de atendimentos variam de acordo com as demandas do serviço.

SERVIÇO AMBULATORIAL DE SAÚDE MENTAL

Atendimentos especializados a pacientes com transtornos leves e moderados

ESPECIALIDADE	JANEIRO	FEVEREIRO	MARÇO	ABRIL	TOTAL 1º QUAD.22
PSIQUIATRA	57	61	67	68	253
PSICOLOGIA (Consultas/Procedimentos individuais e coletivos)	286	262	287	292	1.127
FONOAUDIÓLOGO (Consultas/Procedimentos individuais e coletivos)	52	64	64	78	258
ASSISTENTE SOCIAL (Consultas/Procedimentos individuais e coletivos)	72	90	113	0	275
TOTAL GERAL	467	477	531	438	1.913

JUSTIFICATIVA: A Assistente Social estava de férias no mês de Abril/2022.

ASSISTÊNCIA FARMACÊUTICA

	JANEIRO	FEVEREIRO	MARÇO	ABRIL	TOTAL 1º QUAD.22
MEDICAMENTOS CONTROLADOS DISPENSADOS NAS UNIDADES	107.022	208.408	218.956	177.358	711.744
MEDICAMENTOS BÁSICOS DISPENSADOS PARA AS UNIDADES	668.648	586.328	700.501	654.240	2.609.717
MEDICAMENTOS, INJETÁVEIS, BÁSICOS E TÓPICOS DISPENSADOS PARA UPA	107.452	55.894	77.073	78.171	318.590
TOTAL DE MEDICAMENTOS DISPENSADOS	883.122	850.630	996.530	909.769	2.929.018
TOTAL DE PESSOAS ATENDIDAS	14.544	10.330	12.816	12.466	50.156

Fonte: RG System (Relatório de Dispensação por Período e por Cidadão)

ASSISTÊNCIA FARMACÊUTICA Alto Custo

AÇÕES	JANEIRO	FEVEREIRO	MARÇO	ABRIL	TOTAL 1º QUAD.22
ATENDIMENTO	2.280	2.140	2.310	1.990	8.720
MONITORAMENTO	375	298	383	307	1.363
ABERTURA DE PROCESSO DE MEDICAMENTOS EXCEPCIONAIS	101	106	112	102	421

Fonte: Controle Manual no Livro de Abertura e Produtividade

VIGILÂNCIA EPIDEMIOLÓGICA

AGRAVOS	JANEIRO		FEVEREIRO		MARÇO		ABRIL		TOTAL 1º QUAD.22	
	Not.	Conf.	Not.	Conf.	Not.	Conf.	Not.	Conf.	Not.	Conf.
MDDA (MONITORAMENTO DAS DOENÇAS DIARRÉICAS AGUDA).	69	69	11	11	26	26	44	44	150	150
ACIDENTE DE TRABALHO COM EXPOSIÇÃO A MATERIALBIOLÓGICO	3	3	6	6	6	6	2	2	17	17
ACIDENTE POR ANIMAIS PEÇONHETOS	4	4	2	2	1	1	5	5	12	12
AIDS	1	1	2	2	2	2	3	3	8	8
HIV- GESTANTE	0	0	0	0	1	1	0	0	1	1
CRIANÇA EXPOSTA AO HIV	1	1	1	1	1	1	1	1	4	4
DOENÇAS FEBRIS HEMORRÁGICAS EMERGENTES/ REEMERGENTES	0	0	0	0	0	0	0	0	0	0
DOENÇAS COM SUSPEITA DE DISSEMINAÇÃO INTENCIONAL	0	0	0	0	0	0	0	0	0	0
DOENÇA DE CREUTZFELDT-JAKOB (DCJ)	0	0	0	0	0	0	0	0	0	0

Fonte: ESUS-VS. Acesso em 04/05/2022 e 05/05/2022.

VIGILÂNCIA EPIDEMIOLÓGICA

AGRAVOS	JANEIRO		FEVEREIRO		MARÇO		ABRIL		TOTAL 1º QUAD.22	
	Not.	Conf.	Not.	Conf.	Not.	Conf.	Not.	Conf.	Not.	Conf.
ATENDIMENTO ANTIRRÁBICO	51	51	48	48	61	61	54	54	214	214
DOENÇA DE CHAGAS AGUDA	0	0	0	0	0	0	1	0	1	0
COQUELUCHE	0	0	0	0	0	0	0	0	0	0
ESQUISTOSSOMOSE	0	0	1	1	1	1	0	0	2	2
DIFTERIA	0	0	0	0	0	0	0	0	0	0
FEBRE AMARELA	0	0	0	0	0	0	0	0	0	0
HANSENÍASE	1	1	0	0	1	1	1	1	3	3
HEPATITE A	0	0	0	0	0	0	0	0	0	0
BOTULISMO	0	0	0	0	0	0	0	0	0	0
CÓLERA	0	0	0	0	0	0	0	0	0	0

Fonte: ESUS-VS. Acesso em 04/05/2022 e 05/05/2022.

VIGILÂNCIA EPIDEMIOLÓGICA

AGRAVOS	JANEIRO		FEVEREIRO		MARÇO		ABRIL		TOTAL 1º QUAD.22	
	Not.	Conf.	Not.	Conf.	Not.	Conf.	Not.	Conf.	Not.	Conf.
HEPATITE B	0	0	0	0	1	1	1	1	2	2
HEPATITE C	1	1	0	0	0	0	3	3	4	4
LEISHMANIOSE TEGUMENTAR AMERICANA	0	0	0	0	0	0	1	1	1	1
LEISHMANIOSE VISCERAL	0	0	0	0	0	0	0	0	0	0
LEPTOSPIROSE	0	0	1	0	0	0	0	0	1	0
CHIKUNGUNYA	5	1	1	0	2	0	4	0	12	1
ZIKA V	0	0	0	0	1	0	4	0	5	0
DENGUE	5	0	2	1	10	6	10	1	27	8
MALÁRIA	1	0	1	0	0	0	0	0	2	0
FEBRE DO NILO OCIDENTAL	0	0	0	0	0	0	0	0	0	0

Fonte: ESUS-VS. Acesso em 04/05/2022 e 05/05/2022.

VIGILÂNCIA EPIDEMIOLÓGICA

AGRAVOS	JANEIRO		FEVEREIRO		MARÇO		ABRIL		TOTAL 1º QUAD.22	
	Not.	Conf.	Not.	Conf.	Not.	Conf.	Not.	Conf.	Not.	Conf.
MENINGITE	2	2	1	0	1	0	0	0	4	2
PARALISIA FLÁCIDA AGUDA/POLIOMIELITE	0	0	0	0	0	0	0	0	0	0
RAIVA HUMANA	0	0	0	0	0	0	0	0	0	0
FEBRE MACULOSA E OUTRAS RIQUETISIOSES	0	0	1	0	0	0	0	0	1	0
RUBÉOLA	0	0	0	0	0	0	0	0	0	0
SÍNDROME DA RUBÉOLA CONGÊNITA	0	0	0	0	0	0	0	0	0	0
SARAMPO	0	0	0	0	0	0	1	0	1	0
SÍFILIS ADQUIRIDA	6	6	10	10	45	45	32	32	93	93
SÍFILIS CONGÊNITA	3	3	4	4	1	1	4	4	12	12
SÍFILIS EM GESTANTE	6	6	8	8	13	13	5	5	32	32

Fonte: ESUS-VS. Acesso em 04/05/2022 e 05/05/2022.

VIGILÂNCIA EPIDEMIOLÓGICA

AGRAVOS	JANEIRO		FEVEREIRO		MARÇO		ABRIL		TOTAL 1º QUAD.22	
	Not.	Conf.	Not.	Conf.	Not.	Conf.	Not.	Conf.	Not.	Conf.
HANTAVIROSE	0	0	0	0	0	0	0	0	0	0
TÉTANO ACIDENTAL	0	0	0	0	0	0	0	0	0	0
TÉTANO NEONATAL	0	0	0	0	0	0	0	0	0	0
TUBERCULOSE	2	2	5	5	10	10	10	10	27	27
VIOLÊNCIA DOMÉSTICA	5	5	10	10	12	12	13	13	40	40
VIOLÊNCIA SEXUAL	2	2	2	2	4	4	0	0	8	8
VIOLÊNCIA AUTOPROVOCADA	4	4	4	4	14	14	20	20	42	42
VARICELA (CASOS GRAVES E ÓBITOS)	0	0	0	0	0	0	0	0	0	0
INTOXICAÇÃO EXÓGENA	19	19	13	13	18	18	20	20	70	70

Fonte: ESUS-VS. Acesso em 04/05/2022 e 05/05/2022



**PREFEITURA DE
GUARAPARI**
www.guarapari.es.gov.br

VIGILÂNCIA EPIDEMIOLÓGICA

AGRAVOS	JANEIRO		FEVEREIRO		MARÇO		ABRIL		TOTAL 1º QUAD.22	
	Not.	Conf.	Not.	Conf.	Not.	Conf.	Not.	Conf.	Not.	Conf.
TOXOPLASMOSE GESTACIONAL	1	1	0	0	0	0	0	0	1	1
TOXOPLASMOSE CONGÊNITA	1	1	0	0	0	0	0	0	1	1
ACIDENTE DE TRABALHO GRAVE	0	0	1	1	2	2	1	1	4	4
ESPOROTRICOSE HUMANA	1	1	1	1	0	0	1	1	3	3
FEBRE TIFOIDE	0	0	0	0	0	0	0	0	0	0
PESTE	0	0	0	0	0	0	0	0	0	0
COVID-19	12.966	6.598	5.316	1.892	2.103	223	938	24	21.323	8.737
SÍNDROME RESPIRATÓRIA AGUDA GRAVE (SRAG)	58	58	54	54	41	41	22	22	175	175

Fonte: ESUS-VS. Acesso em 04/05/2022 e 05/05/2022.

SIVEP-Gripe. Acesso em 11/05/2022.

JUSTIFICATIVA: Relação de doenças e agravos de notificação compulsória e de importância epidemiológica é atualizada (inclusão ou exclusão) de acordo com a Portaria GM/MS 264/2020 e o Sistema ESUS-VS.

VIGILÂNCIA EPIDEMIOLÓGICA SINASC SISTEMA DE INFORMAÇÃO DE NASCIDOS VIVOS

	JANEIRO	FEVEREIRO	MARÇO	ABRIL	TOTAL 1º QUAD.22
SEXO FEMININO	79	61	72	58	270
SEXO MASCULINO	90	71	69	57	287
TOTAL	169	132	146	115	562

Fonte: SINASC/TABNET/ARQUIVOS V.E. -
RESIDÊNCIA- DADOS ATUALIZADOS ATÉ 05/05/2022

VIGILÂNCIA EPIDEMIOLÓGICA SIM SISTEMA DE INFORMAÇÃO DE MORTALIDADE

	JANEIRO	FEVEREIRO	MARÇO	ABRIL	TOTAL 1º QUAD.22
SEXO FEMININO	49	40	25	16	130
SEXO MASCULINO	67	60	38	29	194
TOTAL	116	100	63	45	324

Fonte: SIM/TABNET/ARQUIVOS V.E - RESIDÊNCIA - DADOS ATUALIZADOS ATÉ 05/05/2022

VIGILÂNCIA EPIDEMIOLÓGICA SIM SISTEMA DE INFORMAÇÃO DE MORTALIDADE NATIMORTO/NEONATAL

	JANEIRO	FEVEREIRO	MARÇO	ABRIL	TOTAL 1º QUAD.22
FETAL	02	02	00	00	04
NEONATAL	01	01	00	00	02
TOTAL	03	03	00	00	06

Fonte: SIM /TABNET/ARQUIVOS V.E- RESIDÊNCIA-DADOS ATUALIZADOS ATÉ 05/05/22

VIGILÂNCIA SANITÁRIA

PROCEDIMENTO	JANEIRO	FEVEREIRO	MARÇO	ABRIL	TOTAL 1º QUAD.22
INSPEÇÃO DOS ESTABELECIMENTOS SUJEITOS A VISA	34	85	168	177	464
LICENCIAMENTO DOS ESTABELECIMENTOS SUJEITOS A VISA	10	30	108	137	285
INSPEÇÃO SANITÁRIA DOS SERVIÇOS DE ALIMENTAÇÃO	0	0	1	74	75
LICENCIAMENTO SANITÁRIO DOS SERVIÇOS DE ALIMENTAÇÃO	0	0	4	42	46
CADASTRO DE ESTABELECIMENTOS SUJEITOS A VIGILÂNCIA SANITÁRIA	16	10	22	17	65

Fonte: RG System e pastas e arquivos da Vigilância Sanitária

VIGILÂNCIA SANITÁRIA

PROCEDIMENTO	JANEIRO	FEVEREIRO	MARÇO	ABRIL	TOTAL 1º QUAD.22
ATENDIMENTO A DENÚNCIAS/RECLAMAÇÕES	65	13	21	33	132
RECEBIMENTO DE DENÚNCIAS/RECLAMAÇÕES	28	06	10	14	58
INSPEÇÃO SANITÁRIA DE HOSPITAIS	0	0	0	0	0
TERMO DE VISITA	30	59	161	253	503
NOTIFICAÇÕES	17	32	12	32	93
ATENDIMENTO AO PÚBLICO	0	0	0	0	0

Fonte: RG System e pastas e arquivos da Vigilância Sanitária

VIGILÂNCIA SANITÁRIA

PROCEDIMENTO	JANEIRO	FEVEREIRO	MARÇO	ABRIL	TOTAL 1º QUAD.22
ORIENTAÇÃO TÉCNICA	4	3	10	4	21
APLICAÇÃO DE ADVERTÊNCIA	0	1	0	1	2
APREENSÃO DE PRODUTOS/CAUTELAR	0	0	0	0	0
ESTABELECIMENTO NÃO PERTINENTE	0	0	0	0	0
CONCLUSÃO DE PROCESSO ADMINISTRATIVO SANITÁRIO	0	0	0	0	0

Fonte: RG System e pastas e arquivos da Vigilância Sanitária

VIGILÂNCIA SANITÁRIA

PROCEDIMENTO	JANEIRO	FEVEREIRO	MARÇO	ABRIL	TOTAL 1º QUAD.22
INSPEÇÃO SANITÁRIA DE SERVIÇOS DE DIAGNÓSTICO E TRATAMENTO DO CÂNCER DE COLO DE ÚTERO	2	2	4	2	10
INVESTIGAÇÃO DE EVENTOS ADVERSOS E/OU QUEIXAS TÉCNICAS	0	0	0	0	0
ESTABELECIMENTO INATIVO	0	0	0	2	2
INTERDIÇÃO	0	0	0	0	0
CADASTRO DE SERVIÇOS DE ALIMENTAÇÃO	1	1	0	5	7

Fonte: RG System e pastas e arquivos da Vigilância Sanitária

VIGILÂNCIA SANITÁRIA

PROCEDIMENTO	JANEIRO	FEVEREIRO	MARÇO	ABRIL	TOTAL 1º QUAD.22
APLICAÇÃO DE MULTA	0	0	0	0	0
EXCLUSÃO DE CADASTRO	0	0	0	0	0
CAPACITAÇÃO/AÇÃO EDUCATIVA	0	0	0	0	0
LICENCIAMENTO SANITÁRIO DE SERVIÇOS DE DIAGNÓSTICO E TRATAMENTO DO CÂNCER DE COLO DO ÚTERO	2	2	4	2	10
CANCELAMENTO DE ALVARA DE LICENCIAMENTO SANITARIO PARA ESTABELECIMENTO	0	0	0	0	0

Fonte: RG System e pastas e arquivos da Vigilância Sanitária

VIGILÂNCIA SANITÁRIA

PROCEDIMENTO	JANEIRO	FEVEREIRO	MARÇO	ABRIL	TOTAL 1º QUAD.22
AÇÃO CONJUNTA	1	0	0	1	2
INSTAURAÇÃO DE PROCESSO ADMINISTRATIVO SANITÁRIO	0	0	0	0	0
DENÚNCIA NÃO CONSTATADA	13	1	3	3	20
LICENCIAMENTO SANITÁRIO DE INSTITUIÇÕES DE LONGA PERMANENCIA PARA IDOSOS	1	0	0	1	2
INSPENSÃO SANITÁRIO DE INSTITUIÇÕES DE LONGA PERMANENCIA PARA IDOSOS	1	0	7	1	9
LICENCIAMENTO SANITÁRIO DE HOSPITAIS	0	0	0	0	0
DESCARTES DE INSUMOS	0	0	0	0	0

Fonte: RG System e pastas e arquivos da Vigilância Sanitária

VIGILÂNCIA AMBIENTAL

CENTRO DE CONTROLE DE ZONÓSES

PROGRAMA DE CONTROLE DA DENGUE

AÇÃO REALIZADA	JANEIRO	FEVEREIRO	MARÇO	ABRIL	TOTAL 2022
IMÓVEIS VISITADOS	19.443	22.098	37.003	22.031	100.575
INTERVENÇÃO QUÍMICA FÓCAL	4.653	5.861	10.873	6.973	28.360
CRIADOUROS ELIMINADOS	5.371	7.593	11.423	4.727	29.114
IMÓVEIS VISITADOS (LIRA'a*)	2.708	-	-	2.915	5.623
AMOSTRAS COLETADAS	223	-	-	69	292
AMOSTRAS POSITIVAS	135	-	-	56	191

JUSTIFICATIVA: * O LIRAa- levantamento de índice rápido para Aedes aegypti aconteceu no mês de janeiro e abril.

VIGILÂNCIA AMBIENTAL

CENTRO DE CONTROLE DE ZONÓSES

PROGRAMA DE CONTROLE DA DENGUE 2022

AÇÕES REALIZADAS	JANEIRO	FEVEREIRO	MARÇO	ABRIL	TOTAL 2022
PONTOS ESTRATÉGICOS VISITADOS	119	120	116	116	471
PONTOS ESTRATÉGICOS POSITIVOS	2	-	-	-	2
AMOSTRAS COLETADAS	3	-	-	-	3
AMOSTRAS POSITIVAS	2	-	-	-	2
BLOQUEIO DE CASOS DE DENGUE (UBV LEVE) QUARTEIRÕES TRABALHADOS	20	14	35	4	73
BLOQUEIO DE CASOS DE DENGUE(UBV PESADO)	0	0	0	0	0

VIGILÂNCIA AMBIENTAL

CENTRO DE CONTROLE DE ZONÓSES

PROGRAMA DE PROFILAXIA DA RAIVA

AÇÕES REALIZADAS	JANEIRO	FEVEREIRO	MARÇO	ABRIL	TOTAL			
VACINAÇÃO DE CAMPANHA	-	-	-	-	-			
VACINAÇÃO DE ROTINA	1	-	188	148	453			
VACINAÇÃO ÁREA FOCAL	-	-	-	-	-			
COLETA E ENVIO DE MATERIAL PARA LABORATÓRIO	-	-	1 cão	1 morcego	-	1 cão	2 cães	1 morcego
REMOÇÃO DE ANIMAIS ERRANTES COM RISCO A SAÚDE PÚBLICA (LEPTOSPIROSE, RAIVA, ESPOROTRICOSE), E OUTROS	6	1	3	4	14			
REMOÇÃO DE ANIMAIS ERRANTES (SOFRIMENTO, ATROPELADOS, AGRESSIVOS E ABANDONADOS NO CCZ)	22	13	17	7	59			

VIGILÂNCIA AMBIENTAL

CENTRO DE CONTROLE DE ZOOSES

ATIVIDADES	JANEIRO	FEVEREIRO	MARÇO	ABRIL	TOTAL 2022
OBSERVAÇÃO CLINICA DE ANIMAIS AGRESSORES	37	33	52	43	165
CAPTURA E REMOÇÃO DE ANIMAIS DE MÉDIO E GRANDE PORTE SOLTOS EM VIA PÚBLICA	6	-	9	12	27
ANIMAIS DE MÉDIO E GRANDE PORTE RESGATADOS PELO PROPRIETÁRIO	-	-	-	-	-
ORDEM DE SERVIÇO CRIAÇÃO IRREGULAR DE ANIMAIS	4	1	-	-	5
ORDEM DE SERVIÇO ANIMAIS SUBMETIDOS A MÁUS TRATOS	4	2	-	-	6

VIGILÂNCIA AMBIENTAL

CENTRO DE CONTROLE DE ZONOSSES

ATIVIDADES	JANEIRO	FEVEREIRO	MARÇO	ABRIL	TOTAL 2022
ORDEM DE SERVIÇO DE RECOLHIMENTO DE ANIMAIS MORTOS	20	7	14	9	50
ORDEM DE SERVIÇO DE RECOLHIMENTO DE ANIMAIS PARA CONTROLE POPULACIONAL (CASTRACÃO)	27	27	28	29	111
OUTRAS ORDENS DE SERVIÇO (ORIENTAÇÕES, ANIMAIS DOENTES E ETC)	77	61	53	37	228
ANIMAIS ADOTADOS	4	3	7	1	27
UNIDADE DE CONTROLE POPULACIONAL (CASTRACÃO)	71	46	106	127	350

Fonte: Vigilância Ambiental

VIGILÂNCIA AMBIENTAL

CENTRO DE CONTROLE DE ZONOSSES

NÚCLEO DE APOIO LABORATORIAL

ATIVIDADES	JANEIRO	FEVEREIRO	MARÇO	ABRIL	TOTAL 2022
AMOSTRAS COLETADAS PARA IDENTIFICAÇÃO DE ESPÉCIMES (larvas de Mosquito)	943	-	-	320	1.263
SOROLOGIA DE CHAGAS	-	-	-	2	2
TRITOMÍNEO CAPTURADO	2	-	3	8	13
COPROSCOPIA (ESQUISTOSSOMOSE)	-	-	2	-	2
CONTROLE DE QUALIDADE DA ÁGUA (VIGIÁGUA)	53	53	53	53	212
INVESTIGAÇÃO MALÁRIA (LÂMINA)	-	-	-	-	-

VIGILÂNCIA AMBIENTAL

CENTRO DE CONTROLE DE ZONOSSES

PROGRAMA DE CONTROLE INTEGRADO DE PRAGAS URBANAS

ORDEM DE SERVIÇO	JANEIRO		FEVEREIRO		MARÇO		ABRIL		TOTAL 2022	
	Tratamento	Orientação	Tratamento	Orientação	Tratamento	Orientação	Tratamento	Orientação	Tratamento	Orientação
	O. S. DESINSETIZAÇÃO	46	46	20	23	4	4	4	4	74
560. S. DESRATIZAÇÃO	1	1	-	-	1	1	2	2	4	4
O. S. OUTRAS	7	9	6	13	2	6	1	4	16	32

VIGILÂNCIA AMBIENTAL

CENTRO DE CONTROLE DE ZONOSSES

PROGRAMA DE CONTROLE INTEGRADO DE PRAGAS URBANAS

AÇÃO REALIZADA	JANEIRO	FEVEREIRO	MARÇO	ABRIL	TOTAL 2022
INSPEÇÃO E INTERVENÇÃO QUÍMICA DE VALÕES E BUEIROS	9	20	38	64	131
APLICAÇÃO ESPACIAL PARA CONTROLE DE SIMULÍDEOS NOS BAIRROS	115	136	78	110	439
CONTROLE DE ROEDORES	318	714	249	1.462	2.743
CONTROLE DE INSETOS (BUEIROS)	76	1.190	1.837	192	3.295

VIGILÂNCIA AMBIENTAL

CENTRO DE CONTROLE DE ZONOSSES

PROGRAMA DE CONTROLE DE ENDEMIAS RURAIS

AÇÃO REALIZADA	JANEIRO	FEVEREIRO	MARÇO	ABRIL	TOTAL 2022
VISITAS EM PIT	31	22	37	28	118
VISITAS EM PIM	26	22	32	30	110
VISITAS DOMICILIARES	4	53	34	2	93
INTERVENÇÃO QUÍMICA CONTROLE DA LTA	-	1	1	-	2

UPA-UNIDADE DE PRONTO ATENDIMENTO

PROCEDIMENTOS	JANEIRO	FEVEREIRO	MARÇO	ABRIL	TOTAL 1º QUAD.22
ATENDIMENTOS DE URGÊNCIA/EMERGÊNCIA (CLÍNICO GERAL)	10.588	5.917	7.026	7.399	30.930
ADMINISTRAÇÃO DE MEDICAMENTOS	18.149	10.625	14.117	13.900	56.791
ATENDIMENTO COM REMOÇÃO	291	235	271	287	1.084
CURATIVOS GRAU I E II	481	369	378	392	1.620
COLETA DE EXAME LABORATORIAL	720	648	607	582	2.557
PACIENTES QUE REALIZARAM ELETROCARDIOGRAMA	202	159	167	193	721
PACIENTES QUE REALIZARAM GLICEMIA CAPILAR	1811	1303	1534	1621	6.269
PACIENTES QUE FIZERAM OXIGENOTERAPIA	31	28	35	39	133
RAIO-X	912	843	719	640	3.114
ATENDIMENTOS ORTOPEDISTA/ TRAUMATOLOGIA	314	260	288	273	1.135
IMOBILIZAÇÃO ORTOPÉDICA	69	42	57	51	219
ATENDIMENTO SERVIÇO SOCIAL	247	200	203	199	849
ÓBITOS	27	25	22	19	93

FISIOTERAPIA/FONOAUDIOLOGIA - AME

PROCEDIMENTO	JANEIRO	FEVEREIRO	MARÇO	ABRIL	TOTAL 1º QUAD.22
CONSULTA	126	199	408	404	1137
PROCEDIMENTOS	126	199	408	404	1137
TESTE DA ORELHINHA	126	199	408	404	1137

CENTRAL DE REGULAÇÃO MUNICIPAL

Exames de Imagem Municipais via RG SYSTEM

DEMANDAS	JANEIRO	FEVEREIRO	MARÇO	ABRIL	TOTAL 1º QUAD.22
Exames de Imagem Solicitados pela CRM	594	443	476	615	2128
Exames de Imagem Executados pela CRM	784	640	689	486	2599

Consultas Especializadas Municipais via Consórcio

ESPECIALIDADES	JANEIRO	FEVEREIRO	MARÇO	ABRIL	TOTAL 1º QUAD.22
CARDIOLOGISTA	46	40	44	48	178
GINECOLOGISTA	340	289	333	319	1281
ORTOPEDISTA	70	64	78	69	281
PSIQUIATRA	249	266	277	270	1062
DERMATOLOGISTA	46	44	46	40	176
OFTALMOLOGISTA	42	43	65	41	191
TOTAL	793	746	843	787	3169

Fonte: Central de Regulação da SEMSA – Secretaria Municipal da Saúde

ARFT – Autorregulação Formativa Territorial

SoulMv (SESA)

SESA – Secretaria Estadual da Saúde

DEMANDAS	JANEIRO	FEVEREIRO	MARÇO	ABRIL	TOTAL 1º QUAD.22
Itens* Solicitados através da ARFT	908	1359	1157	1581	5005
Itens Executados através da ARFT	367	429	566	598	1960

Fonte: Central de Marcação de Consultas e Exames do Sistema SoulMv – ARFT – SESA/ES – Adesão em 08/2021

*Itens = Procedimentos (Consultas ou Exames)

EDUCAÇÃO EM SAÚDE

Ação Hipertensão e Diabetes

Aferição de pressão, teste de Glicemia, pesagem.

Usuário do SUS/comunidade-40

Igreja Bom Jesus

Palestra

Prevenção as doenças e cuidados.

Gestantes-20

Unidade de Saúde Camurugi

Apoio

Testagem de Antígeno Covid-19

População

Extra center de Maquiçaba (unidade móvel).

Capacitação

Apresentação de Protocolos de Acesso a Exames Laboratoriais

Médicos
Dentistas e
Enfermeiros.
-24

Auditório da Secretaria Municipal de Educação

Ação Hipertensão e Diabetes

Aferição de pressão, teste de Glicemia, orientação de higiene bucal, pesagem.

Usuário do SUS/comunidade-85

Unidade de Saúde Camurugi

JUSTIFICATIVA: O público estimado 85 pessoas é referente aos dias 23 e 16 de Março da Ação Hipertensão e Diabetes na Unidade de Camurugi.

EDUCAÇÃO EM SAÚDE

Ação em Saúde	Teste Rápido de Antígeno para Covid-19. Orientações sobre prevenção quanto à Covid-19	Municípios e Turista-4.544	Complexo Esportivo
Ação dia internacional da mulher	Consultas com mamografia e testes teste rápido HIV,sífilis e aferição de pressão e glicose.	Mulheres usuárias do SUS.	Saúde da Mulher
Capacitação Uso de prontuario eletrônico	Uso de prontuario eletrônico	Enfermeira e atendente-2	Unidade de Saúde Amarelos
Capacitação Uso de prontuario eletrônico	Uso de prontuario eletrônico	Enfermeira e atendente-2	Unidade de Saúde Thereza Loiola
Ação Sífilis congênita	Teste rápido de sífilis	Gestante-6	Unidade de Saúde Maria Lúcia Cunha Lora/ Jabaraí

JUSTIFICATIVA: O público estimada 4.544 pessoas a Ação de promoção e Prevenção a saúde Teste Rápido de Antígeno para Covid-19 é referente ao dia 06 à 28 de Janeiro.

EDUCAÇÃO EM SAÚDE

ENDEMIAS / AGRAVOS / FATORES DE RISCO TRABALHADO/AÇÃO	PALESTRAS / AÇÕES / CAPACITAÇÕES OUTROS	PÚBLICO ATINGIDO	LOCAL
Capacitação	Meningite-Manejo clínico prevenção e controle.	Vigilância Epidemiológica Quantidade estimada do público-27	Sala do conselho na secretaria de saúde.
Capacitação	documentos médicos” e “Evolução diagnóstica dos pacientes da Atenção Primária com encaminhamento para o SUS”.	Médicos-11	Auditório da Escola Municipal Ana Rocha Lyra
Capacitação	Apresentação de Protocolos de Acesso a Exames Laboratoriais	Médicos Dentistas e Enfermeiros. -24	Auditório da Secretaria Municipal de Educação

JUSTIFICATIVA: Q público estimada 27 pessoas é da Capacitação de Meningite - Manejo clínico prevenção e controle é referente aos dias 07 e 06 de Abril.

EDUCAÇÃO EM SAÚDE

ENDEMIAS / AGRAVOS / FATORES DE RISCO
TRABALHADO / AÇÃO

PALESTRAS / AÇÕES / CAPACITAÇÕES
OUTROS

PÚBLICO
ATINGIDO

LOCAL

Ação de promoção e prevenção à
saúde

Vacinação (COVID-19 e rotina), teste rápido
de COVID-19, atendimento médico,
atendimento de tuberculose e hanseníase,
teste rápido HIV, sífilis e aferição de
pressão e glicose.

Comunidade local e
próximas. -100

Escola municipal JOÃO
BATISTA CELESTINO
Bairro Vila do Sol.

Capacitação

Meningite

Médicos e
enfermeiros - 16

Sala do conselho na
secretaria de saúde.

EDUCAÇÃO EM SAÚDE

ENDEMIAS / AGRAVOS / FATORES DE RISCO TRABALHADO/AÇÃO	PALESTRAS / AÇÕES / CAPACITAÇÕES OUTROS	PÚBLICO ATINGIDO	LOCAL
Ação de promoção e Prevenção a saúde	Atendimento Médico Teste Rápido de Antígeno para Covid-19 Teste Rápido IST/AIDS Pesagem do Bolsa Família Preventivo Orientação quanto à Tuberculose e Hanseníase Vacina de Rotina Exame de Mamografia Aferição de Pressão e Glicose Distribuição de Preservativos 720	Comunidade local e próximas. Quantidade estimada- 210	Unidade de Saúde Pedro Machado. Bairro Bela Vista.

EDUCAÇÃO EM SAÚDE

ENDEMIAS / AGRAVOS / FATORES DE RISCO TRABALHADOS / AÇÃO	PALESTRAS / AÇÕES / CAPACITAÇÕES OUTROS	PÚBLICO ATINGIDO	LOCAL
Ação de Combate ao Vetor	Combate ao Aedes Aegy	Alunos da escola-102	EMEF Dalzira Meriguetti
Ação de Combate ao Vetor	Combate ao Aedes Aegy	Alunos da escola-291	EMEF Eliziário Lourenço
Ação de Combate ao Vetor	Combate ao Aedes Aegy	Alunos da escola-192	EMEI Acle Zoain
Ação de Combate ao Vetor	Combate ao Aedes Aegy	Alunos da escola-40	CMEJA
Ação de Combate ao Vetor	Combate ao Aedes Aegy	Alunos da escola-350	CEMEI Therezinha Silva
Ação Saúde Sexual e Reprodutiva	Palestra Saúde Sexual e Reprodutiva	Alunos da escola-70	EMEF Dalzira Meriguetti

EDUCAÇÃO EM SAÚDE

ENDEMIAS / AGRAVOS / FATORES DE RISCO TRABALHADOS / AÇÕES	PALESTRAS / AÇÕES / CAPACITAÇÕES / OUTROS	PÚBLICO ATINGIDO	LOCAL
Ação de Prevenção ao Covid-19	Palestra de Prevenção ao Covid-19	Alunos da escola-102	EMEF Dalzira Merigueti
Ação de Prevenção ao Covid-19	Palestra de Prevenção ao Covid-19	Alunos da escola-395	EMEF Eliziário Lourenço
Ação de Prevenção ao Covid-19	Palestra de Prevenção ao Covid-19	Alunos da escola-267	EMEI Acle Zoain
Ação de Prevenção ao Covid-19	Palestra de Prevenção ao Covid-19	Alunos da escola-520	CEMEI Therezinha Silva
Ação de Prevenção ao Covid-19	Palestra de Prevenção ao Covid-19	Alunos da escola-419	CMEJA

EDUCAÇÃO EM SAÚDE

RESUMO DE ATIVIDADES	JANEIRO	FEVEREIRO	MARÇO	ABRIL	TOTAL 1º QUAD.22
AÇÕES	17	0	06	01	24
PALESTRAS	0	0	01	0	01
CAPACITAÇÕES	0	01	04	03	08
PRESERVATIVOS DISTRIBUÍDOS	200	200	432	720	1.552
MATERIAL EDUCATIVO DISTRIBUÍDO	0	0	0	0	0
APOIO	0	0	01	0	01

CONSELHO MUNICIPAL DE SAÚDE

RELATÓRIO DE TRABALHOS 1º QUAD./2022
(Pág. 1 de 4)

DATA

EDITAIS

RESUMO

22/03/2022

Nº 004/2022

a) Apreciação da Prestação de Contas do Relatório do 3º Quadrimestre

CONSELHO MUNICIPAL DE SAÚDE

DATA

EDITAIS

RESUMO

05/04/2022

Nº 005/2022

- 1) Esclarecimentos acerca da mudança na prestação de serviços de manutenção predial, nas Unidades da SEMSA;
- 2) Apresentação da Subgerência de Educação Permanente, referente calendário de capacitação para os Conselheiros e Servidores da SEMSA;
- 3) Apresentação do Regimento Interno dos Conselhos Locais de Saúde, Comissão de Conselhos locais;

CONSELHO MUNICIPAL DE SAÚDE

RESOLUÇÕES 1º QUAD./2022
(Pág. 1 de 2)

DATA	Nº	RESUMO
08/02/2022	Resolução 001/2022	Aprovar por “ <i>Ad Referendum</i> ” o Calendário das Reuniões da Mesa Diretora e das Reuniões Ordinárias do ano de 2022, do CMS/GRI
08/03/2022	Resolução 002/2022	Aprovar Proposição de inserção de Metas da Diretriz I do PMS 2022- 2025, a saber assim descritas: Meta 50 - Realizar Ações de Promoção da Saúde da Criança; Meta 51 - Desenvolver ações de Promoção do cuidado integral a saúde de adolescentes e jovens (na faixa etária de 10 a 19 anos); Meta 52 - Implementar estratégias para redução da mortalidade materna no âmbito do Município.
25/03/2022	Resolução 003/2022	Aprovar por “ <i>Ad Referendum</i> ” a Pactuação Interfederativa do Município de Guarapari (SISPACTO), referente ao ano de 2021.
05/04/2022	Resolução 004/2022	Aprovar Regimento Interno dos Conselhos Locais de Saúde.

CONSELHO MUNICIPAL DE SAÚDE

RECOMENDAÇÕES 1º QUAD./2022
(Pág. 4 de 4)

RESUMO

DATA
05/04/2022

RECOMENDAÇÃO
Nº. 001/2022

Recomendar a Administração Municipal de Guarapari, bem como a Secretaria Municipal de Guarapari, e demais órgãos competentes “A Realização das Convocações dos profissionais aprovados nos concursos públicos realizados nesta municipalidade, e até então validados.

05/04/2022

RECOMENDAÇÃO
Nº. 002/2022

Recomendar que quando da composição de Comissões de Aquisição de Insumos, Medicamentos, Equipamentos e demais materiais de uso nas Unidades de Saúde de Guarapari, haja a inserção de 01 (um) representante do CMS/Gri.

OUVIDORIA

CLASSIFICAÇÃO DAS DEMANDAS	JANEIRO	FEVEREIRO	MARÇO	ABRIL	TOTAL 1º QUAD.22
RECLAMAÇÃO	05	10	23	12	50
SOLICITAÇÃO	30	34	11	11	86
DENÚNCIA	03	06	03	02	14
ELOGIO	00	01	02	01	04
SUGESTÃO	00	00	00	00	00
INFORMAÇÃO	00	00	00	02	02
TOTAL	38	51	39	28	156

JUSTIFICATIVA: Os dados apresentados são gerados automaticamente pelo Sistema Integrado Ouvidor SUS. O Departamento Geral de Ouvidoria Geral do SUS - DOGES foi criado pelo Decreto federal nº 4726 no ano de 2003, e vinculado a Secretaria de Gestão Estratégica e Participativa do Ministério da Saúde (MS), possibilitando a estruturação de um sistema informatizado denominado Ouvidor SUS em 2006.

OUVIDORIA

Ministério da Saúde
Sistema de Ouvidorias do SUS

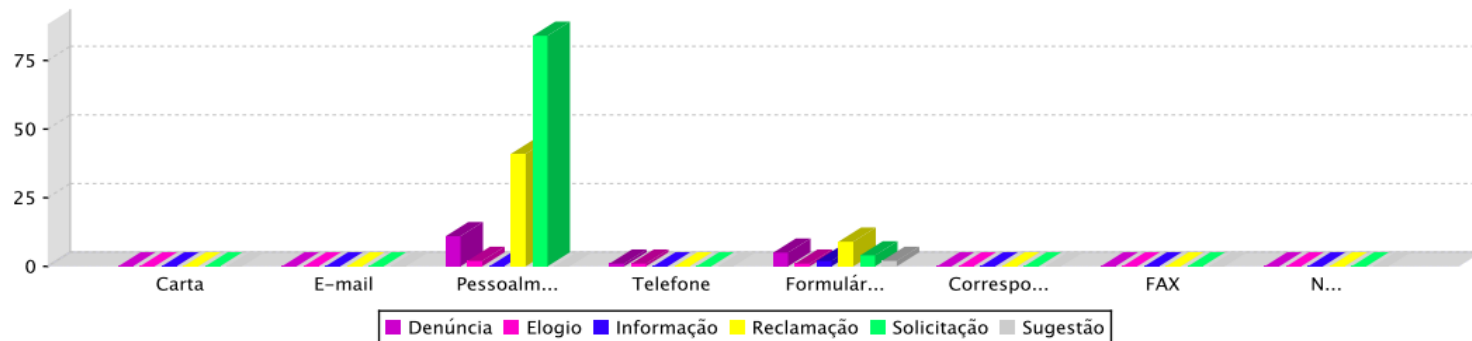
Relatório Estatístico - Classificação X Tipo Atendimento

Período: 01/01/2022 à 30/04/2022

Ouvidoria de Cadastro:

SECRETARIA MUNICIPAL DE SAÚDE DE GUARAPARI

Classificação	Carta	E-mail	Pessoalmente	Telefone	Formulário WEB	Correspondência Oficial	FAX	Não Informado	Total	Percentual
Denúncia	0	0	11	1	5	0	0	0	17	10,43 %
Elogio	0	0	2	1	1	0	0	0	4	2,45 %
Informação	0	0	0	0	2	0	0	0	2	1,23 %
Reclamação	0	0	41	0	9	0	0	0	50	30,67 %
Solicitação	0	0	84	0	4	0	0	0	88	53,99 %
Sugestão	0	0	0	0	2	0	0	0	2	1,23 %
Total:	0	0	138	2	23	0	0	0	163	100,00 %



Fonte: OuvidorSUS

1 / 1

17/05/22 16:06

Fonte: Sistema Ouvidor- SUS

OUVIDORIA

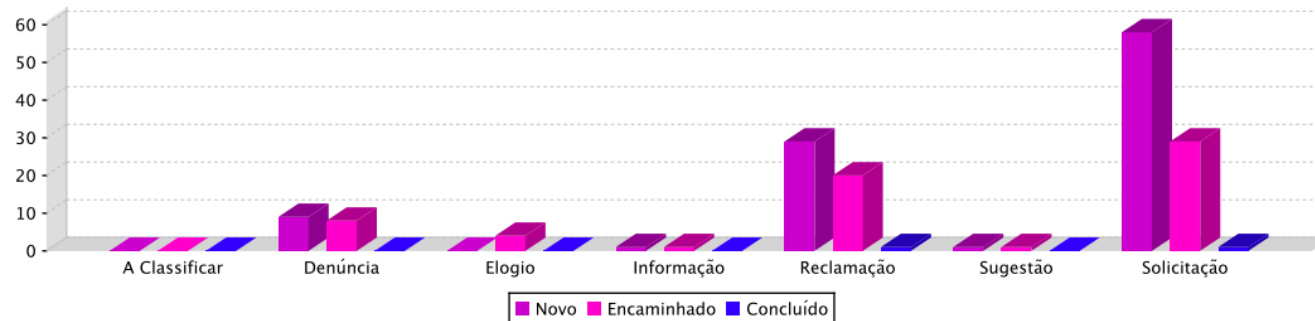
Ministério da Saúde
Sistema de Ouvidorias do SUS

Relatório Estatístico - Status X Classificação

Período: 01/01/2022 à 30/04/2022

Ouvidoria de Cadastro: SECRETARIA MUNICIPAL DE SAÚDE DE GUARAPARI

Status	A Classificar	Denúncia	Elogio	Informação	Reclamação	Sugestão	Solicitação	Total	Percentual
Novo	0	9	0	1	29	1	58	98	60,12 %
Encaminhado	0	8	4	1	20	1	29	63	38,65 %
Concluído	0	0	0	0	1	0	1	2	1,23 %
Total:	0	17	4	2	50	2	88	163	100,00 %



Fonte: OuvidorSUS

1 / 1

18/05/22 09:20

Fonte: Sistema Ouvidor- SUS

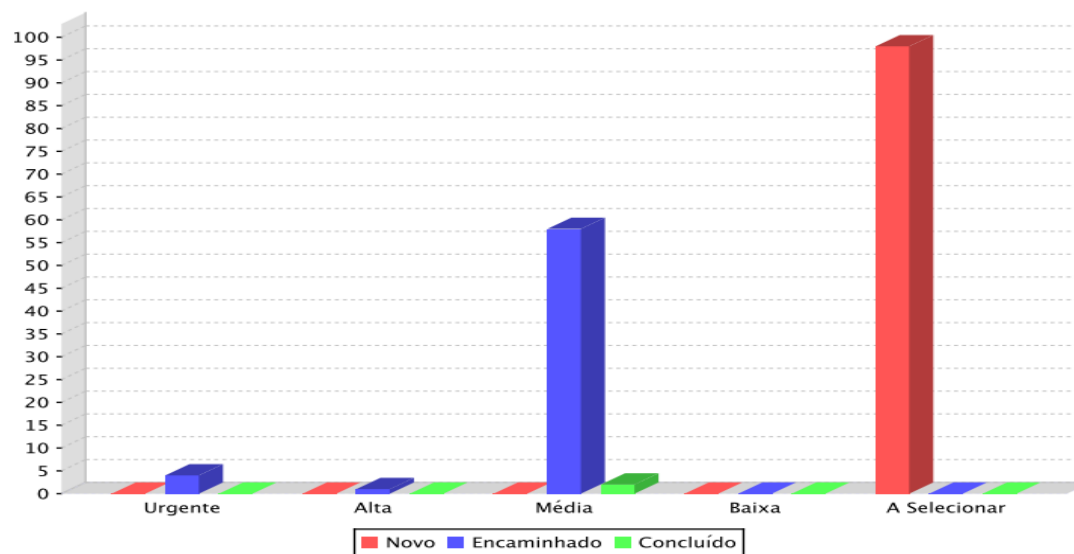


OUVIDORIA

Relatório Estatístico - Status X Prioridade

Período: 01/01/2022 à 30/04/2022

Ouvidoria de Cadastro: SECRETARIA MUNICIPAL DE SAÚDE DE GUARAPARI							
Status	Urgente	Alta	Média	Baixa	Em Branco	Total	Percentual
Novo	0	0	0	0	98	98	60,12 %
Encaminhado	4	1	58	0	0	63	38,65 %
Concluído	0	0	2	0	0	2	1,23 %
Total:	4	1	60	0	98	163	100,00 %



Fonte: Sistema Ouvidor- SUS

SETOR DE TRANSPORTE

PACIENTES TRANSPORTADOS PARA REGIÃO METROPOLITANA (VILA VELHA, CARIACICA, VITÓRIA E SERRA)

PACIENTES TRANSPORTADOS	JANEIRO	FEVEREIRO	MARÇO	ABRIL
MÉDIA DIÁRIA	985	1.093	1.050	891
MÉDIA MENSAL	46	55	47	49

TOTAL DE PACIENTES TRANSPORTADOS NO 1º QUAD.22 = 4.019

ATENDIMENTO A PACIENTES ACAMADOS

ATENDIMENTO A ACAMADOS	JANEIRO	FEVEREIRO	MARÇO	ABRIL
MÉDIA DIÁRIA	6	6	6	6
MÉDIA MENSAL	126	120	132	108

TOTAL DE ATENDIMENTO A PACIENTES ACAMADOS NO 1º QUAD.22= 486

Fonte: Agendamento do Transporte Sanitário

SETOR DE TRANSPORTE

TRANSPORTE DIÁRIO DE PACIENTES PARA HEMODIÁLISE NA CLÍNICA DOS RINS (INCLUINDO SÁBADOS E FERIADOS)

PACIENTES TRANSPORTADOS	JANEIRO	FEVEREIRO	MARÇO	ABRIL
MÉDIA DIÁRIA	29	29	29	29
MÉDIA MENSAL	754	696	754	754

TOTAL DE PACIENTES TRANSPORTADOS PARA HEMODIÁLISE NO 1º QUAD.22 = 2.958

ATENDIMENTOS REALIZADOS PELOS VEÍCULOS DO APOIO DA SEMSA

MÉDIA DIÁRIA	3	3	3	3
MÉDIA MENSAL	63	60	66	54

TOTAL DE ATENDIMENTOS DE APOIO DA SEMSA NO 1º QUAD.22 = 243

Fonte: Agendamento do Transporte Sanitário

SETOR DE TRANSPORTE

TRANSPORTE DIÁRIO DE PACIENTES PARA HEMODIÁLISE NA GRANDE VITÓRIA
(segunda Quarta e Sexta feira - Incluindo feriados e ponto facultativo)

PACIENTES TRANSPORTADOS	JANEIRO	FEVEREIRO	MARÇO	ABRIL
MÉDIA DIÁRIA	11	11	11	11
MÉDIA MENSAL	143	132	121	143

TOTAL DE PACIENTES TRANSPORTADOS PARA HEMODIÁLISE NO 1º QUAD.22 = 539



**PREFEITURA DE
GUARAPARI**

www.guarapari.es.gov.br