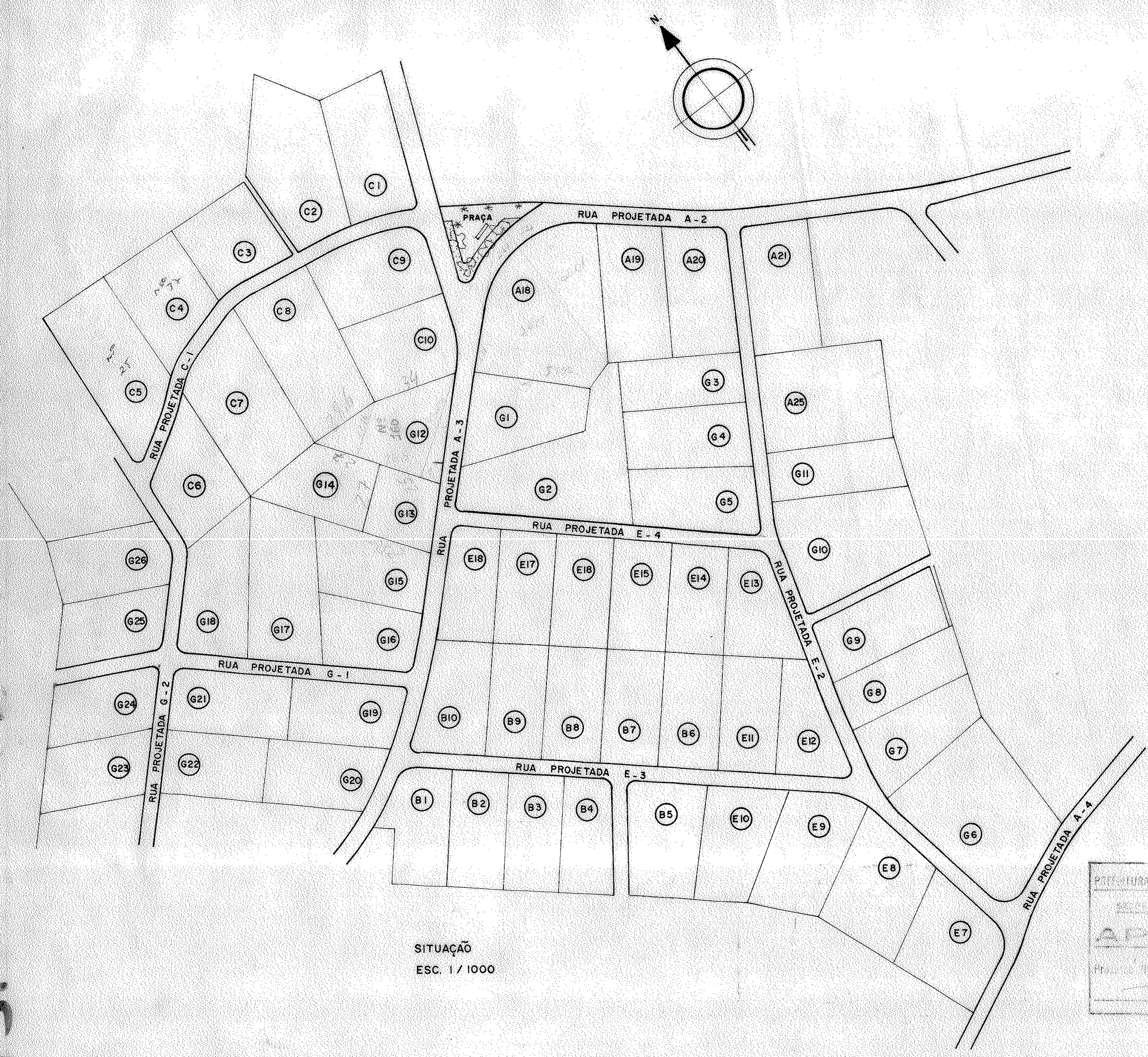
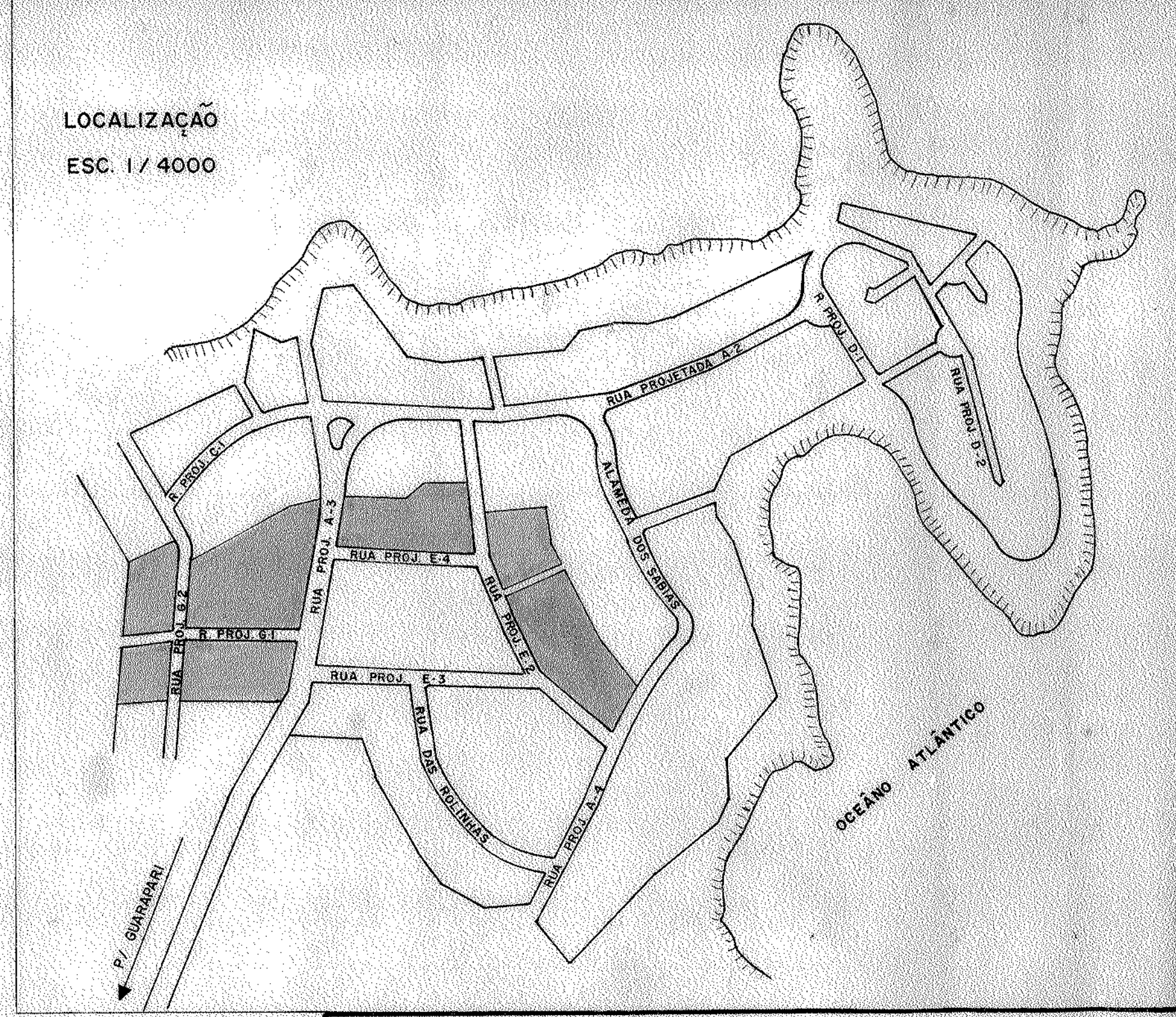


A.3F



SITUAÇÃO
ESC. 1 / 1000




SETOR G

CONDOMÍNIO TURISMO DE GUARAPARI
ALDEIA DA PRAIA
PROP. ALDEIAS DE TURISMO LTDA

OBSERVAÇÕES

1. TODOS OS PROJETOS PARA CONSTRUÇÃO DEVERÃO TER ANUÊNCIA PRÉVIA DE ALDEIAS DE TURISMO LTDA, PARA POSTERIOR NA PREFEITURA MUNICIPAL DE GUARAPARI
2. A OCUPAÇÃO MÁXIMA PERMITIDA É DE 50% (CINQUENTA POR CENTO)
3. O RECUDO OBRIGATÓRIO FRONTAL É DE 3,00 M, E DE 2,00 M NAS LATERAIS



UNIDADES AUTÔNOMA	ÁREA (M²)	FRAÇÃO IDEAL
01	1.247	0,038502
02	2.157	0,066600
03	1.000	0,030777
04	1.186	0,036001
05	1.242	0,038348
06	2.530	0,078118
07	1.200	0,037092
08	1.042	0,032477
09	1.215	0,037515
10	2.019	0,062340
11	1.030	0,031903
12	1.250	0,037978
13	737	0,022756
14	971	0,029981
15	1.134	0,035014
16	987	0,030478
17	1.647	0,050854
18	1.340	0,041375
19	1.087	0,033563
20	1.008	0,030984
21	1.175	0,036280
22	1.000	0,030877
23	1.008	0,031124
24	1.008	0,031124
25	1.008	0,031124
26	1.137	0,035107
TOTALS	32.387	1,000000